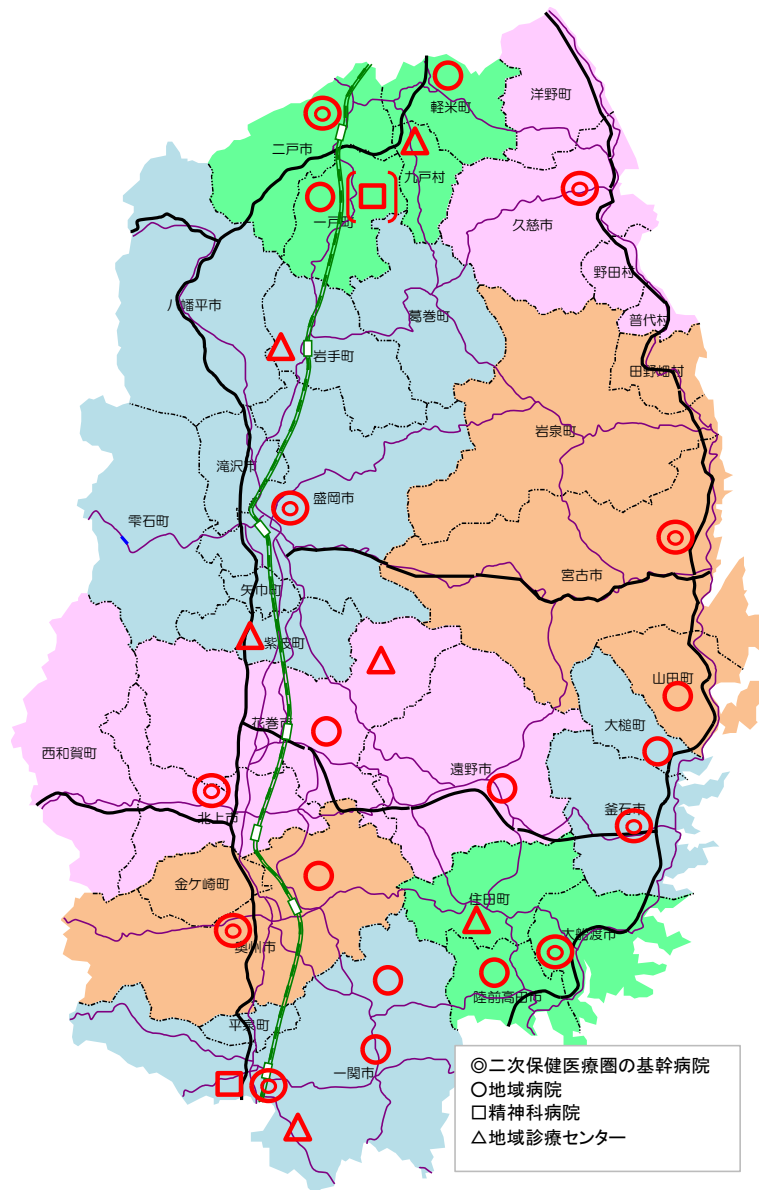


# 県立病院の現状と課題



# 1 県立病院の設置状況

- 20病院(基幹病院9、地域病院10、精神1)、6地域診療センターで運営。
- 県保健医療計画で設定された 9つの二次保健医療圏ごとに、**基幹病院**を設置。
- 交通事情や医療資源を考慮し、地域の初期医療等の役割を担う**地域病院**、**地域診療センター**を設置。
- 全県20病院と6診療センター**一体で経営**。
- 基幹病院と地域病院との**圏域での一体的な運営**



# 2 医療局の組織体制

## 岩手県医療局

### 本庁

室課	主な所掌事務	経営改善に関する主な取組
経営管理課	予算・決算、経理、経営計画	経営(収支)状況の分析・管理
職員課	人事管理、組織定数、給与	職員配置・人件費の管理、職員の働き方(超勤削減)
医事企画課	収益確保、医事統計、システム	患者数・収益の分析、診療報酬の適正算定
業務支援課	費用分析、業務指導、医療相談	費用比較・分析、職種ごとの業務調査・改善
医師支援推進室	医師確保、医師の働き方	負担軽減(タスクシフト、医療クラーク配置)

### 経営委員会

**目的:** 経営計画の策定、経営計画に基づく重点取組事項の進捗状況等について、外部有識者の意見・提言を得ること

**開催:** 年2回程度

**構成員:** 医療、市町村、社会福祉、経営の各分野の有識者に、県立病院院長1名を加え計8名で構成

### 病院

#### 各病院ごと

#### 室課(事務局)

医事経営課	経営分析(主に収益)
地域医療福祉連携室	地域連携(紹介・逆紹介)
診療情報管理室	診療情報の管理分析
総務課	経営分析(主に費用)

#### 所掌事務

### 病院運営協議会

**目的:** 二次保健医療圏ごと各県立病院の現状と課題、連携と機能分担の状況等について、市町村、医療・福祉関係団体等関係者への理解を促し、病院運営に関する意見交換を行うことにより、今後の円滑な運営を図ること

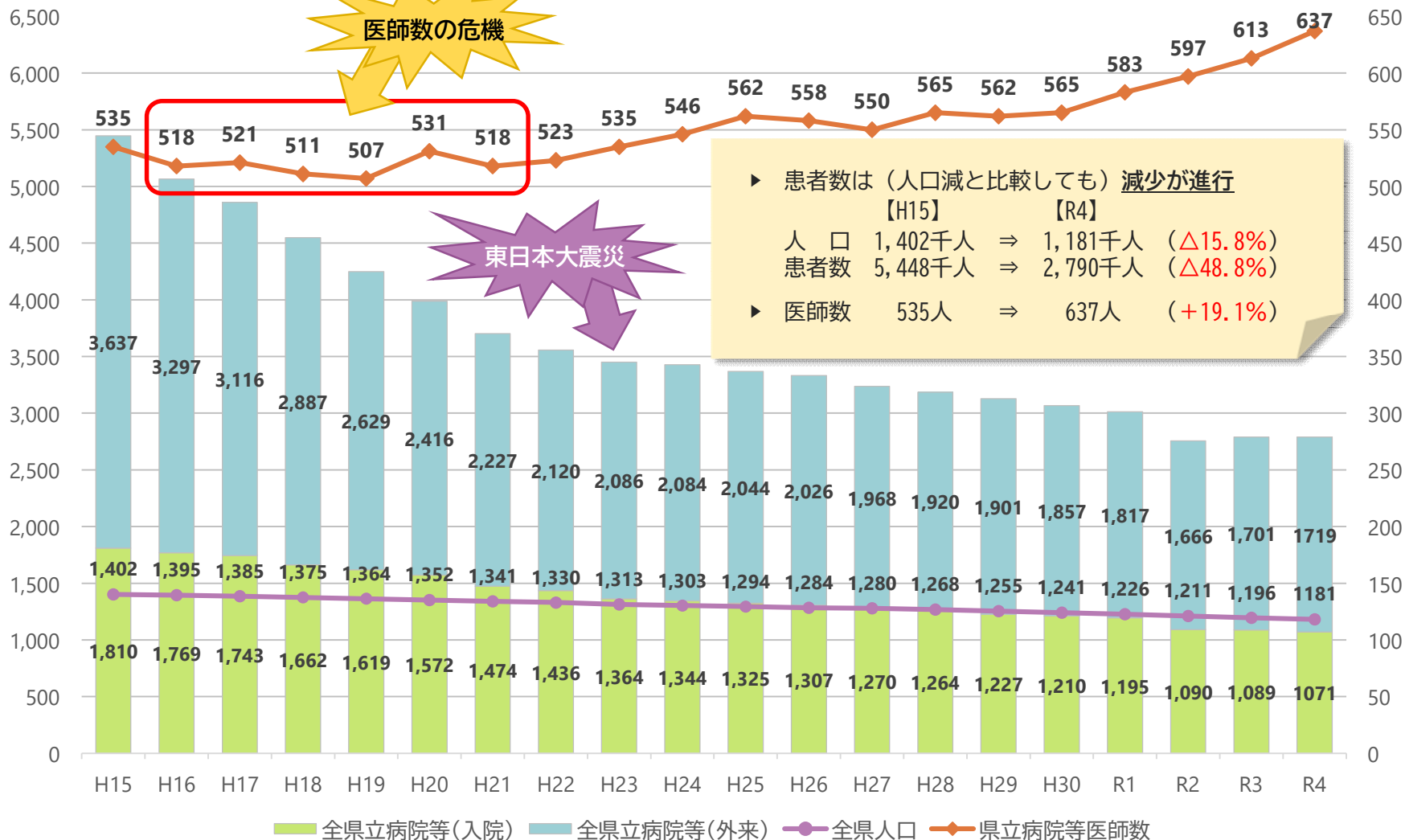
**開催:** 二次保健医療圏ごとに基幹病院の主催で年1回開催  
**構成員:** 圏域内市町村長、医療、福祉等の団体の長、県議ほか、各圏域で選定



# 3 人口・患者数・医師数の推移

(人口・患者数(千人))

(医師数(人))

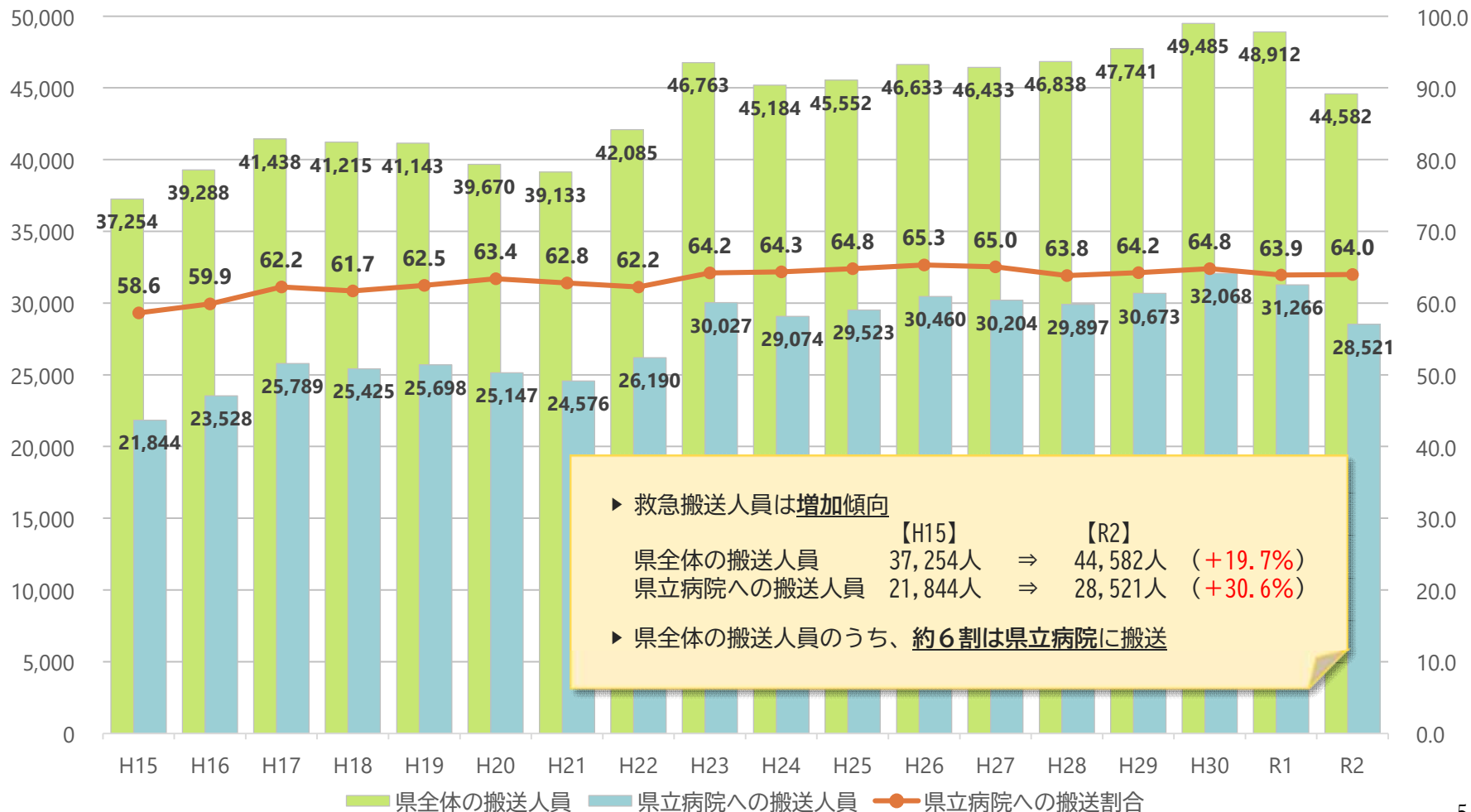


# 4 救急患者数と分娩件数の推移

## (1) 県内の救急搬送人員と県立病院への搬送人員

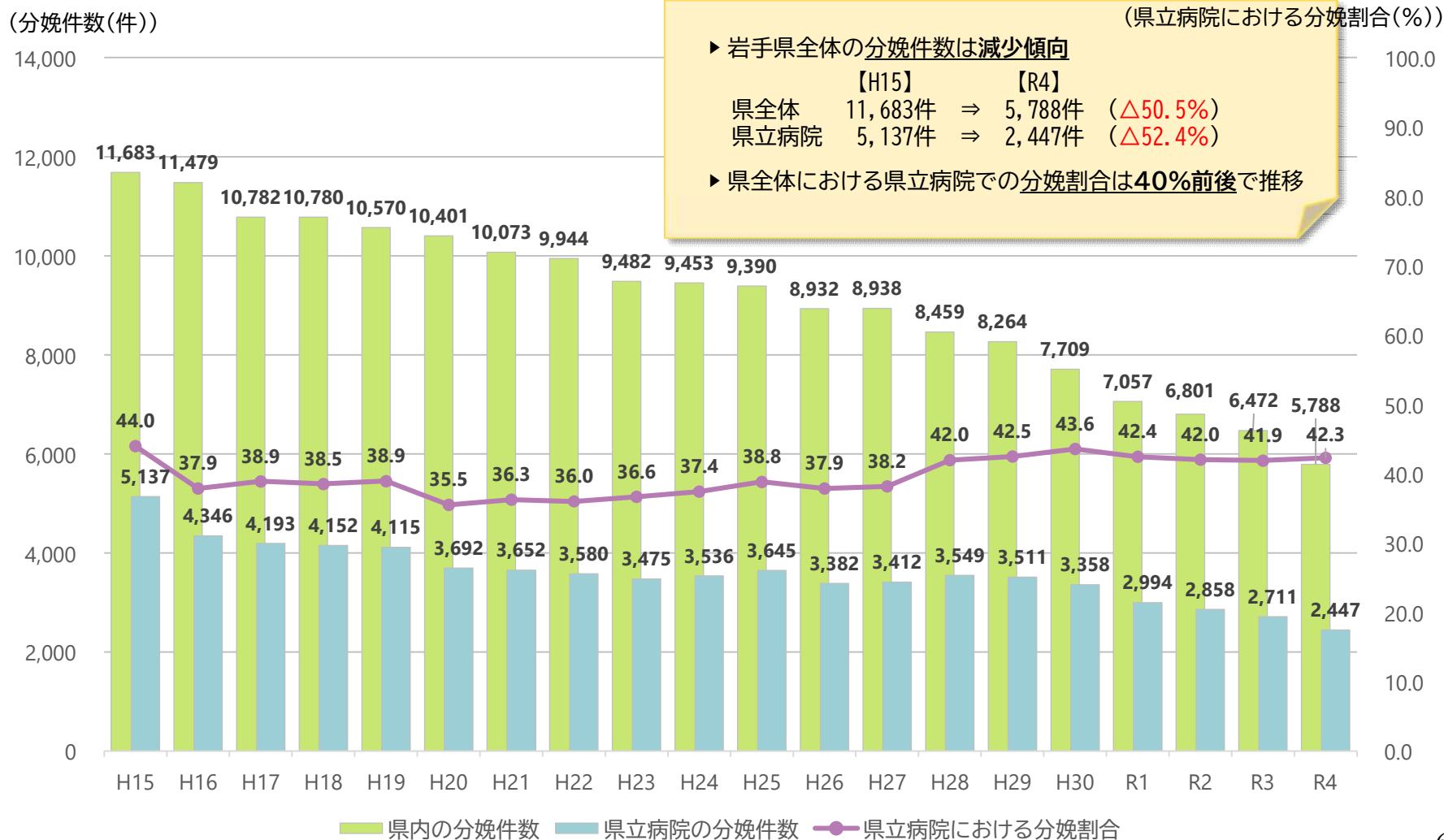
(搬送人員(人))

(県立病院への搬送割合(%))

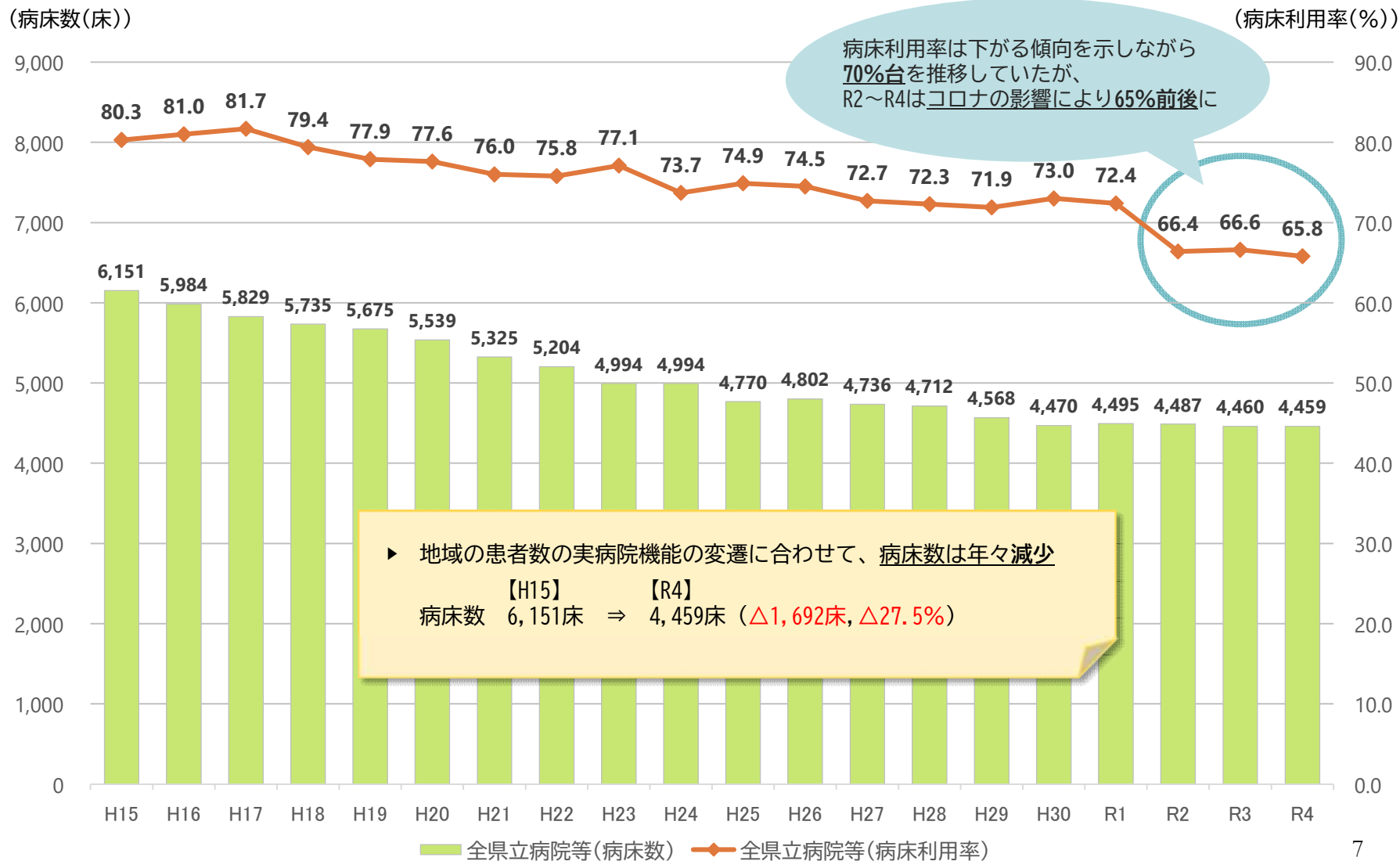


# 4 救急患者数と分娩件数の推移

## (2) 県内の分娩件数と県立病院の分娩件数及び割合



# 5 病床数・病床利用率の推移



# 6 県立病院の経営状況

## (1) 令和4年度決算の概要

① 【医療局全体】

(単位:千円、%)

年度 科目	令和4年度			令和3年度			比較増減	
	金額 A	構成比	費用 医収	金額 B	構成比	費用 医収	金額 C=A-B	増減率 C/B
収益合計	119,922,180	100.0	—	117,667,133	100.0	—	2,255,047	1.9
医業収益	94,842,911	79.1	—	92,466,318	78.6	—	2,376,593	2.6
うち入院収益	59,176,490	49.3	—	57,611,512	49.0	—	1,564,978	2.7
うち外来収益	29,720,569	24.8	—	28,707,905	24.4	—	1,012,664	3.5
医業外収益	25,079,269	20.9	—	25,150,546	21.4	—	△ 71,277	△ 0.3
特別利益	0	0.0	—	50,270	0.0	—	△ 50,270	△ 100.0
費用合計	117,584,244	100.0	124.0	113,352,128	100.0	125.4	4,232,116	3.7
医業費用	110,941,724	94.4	117.0	107,115,142	94.5	116.5	3,826,582	3.6
うち給与費	60,655,764	51.6	64.0	58,891,658	52.0	65.2	1,764,106	3.0
うち材料費	25,954,557	22.1	27.4	25,102,720	22.1	26.8	851,837	3.4
うち経費	15,934,192	13.6	16.8	14,880,053	13.1	15.7	1,054,139	7.1
医業外費用	6,372,549	5.4	6.7	6,180,776	5.5	6.9	191,773	3.1
特別損失	269,971	0.2	0.3	56,210	0.0	2.0	213,761	380.3
医業損益	△ 16,098,813	—	—	△ 14,648,824	—	—	△ 1,449,989	△ 9.9
経常損益	2,607,907	—	—	4,320,946	—	—	△ 1,713,039	△ 39.6
純損益	2,337,936	—	—	4,315,005	—	—	△ 1,977,069	△ 45.8



# 6 県立病院の経営状況

## (1) 令和4年度決算の概要

▶ 20病院中、**7病院が黒字**、**13病院が赤字**

(令和3年度: **黒字11病院**、**赤字9病院**)

### ② 【病院別損益】

(単位:千円、%)

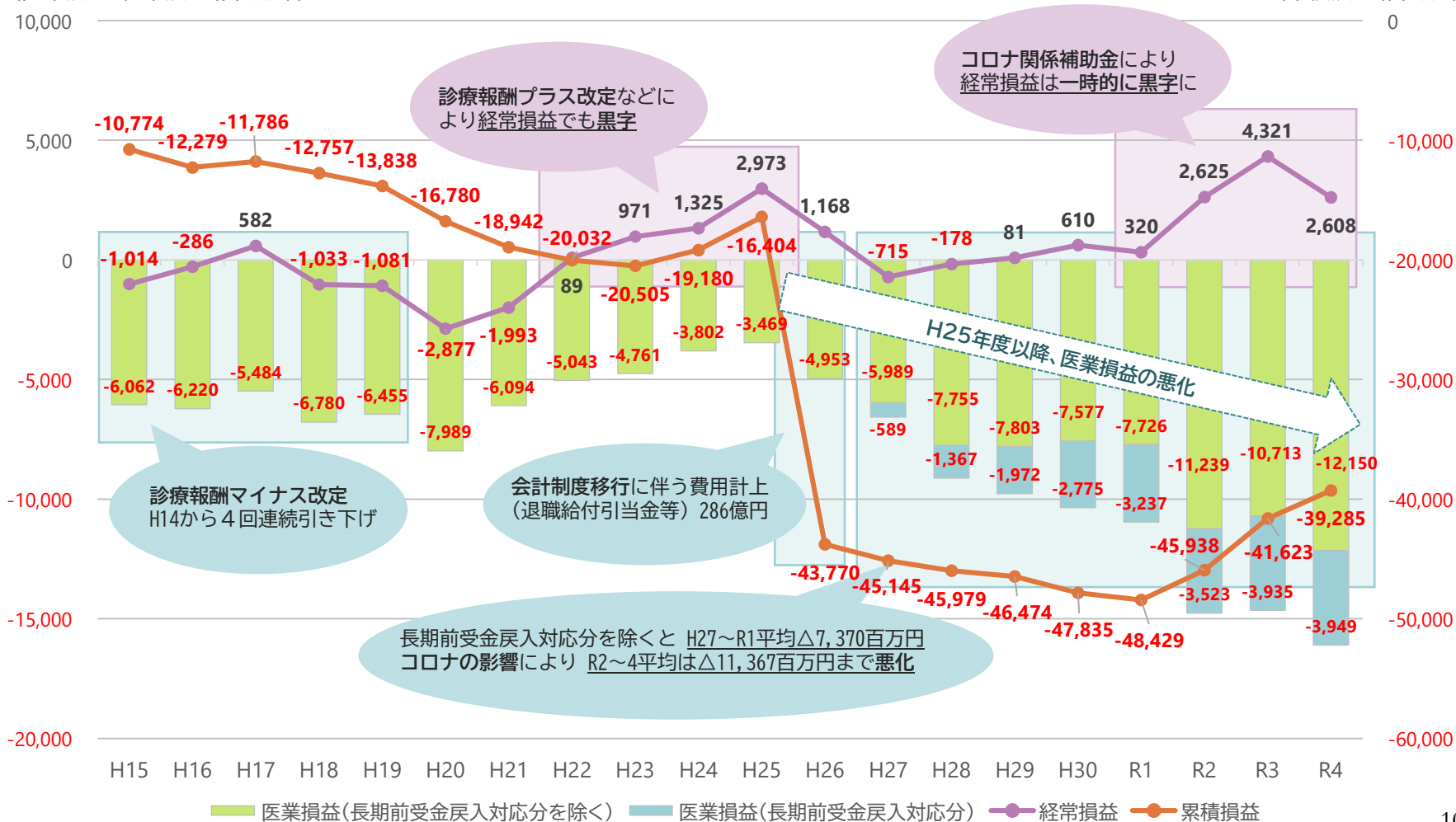
病院名		令和4年度				令和3年度	損益増減
		収益	うち繰入金	費用	損益	損益	
盛岡	中央	27,375,556	2,897,602	26,496,803	878,753	956,803	△ 78,050
岩手中部	中部	16,119,368	1,625,244	14,451,037	1,668,331	1,876,455	△ 208,124
	遠野	2,458,184	526,930	2,496,998	△38,814	93,310	△ 132,124
	東和	946,888	223,599	1,056,474	△109,586	△ 25,496	△ 84,090
胆江	胆沢	11,743,061	1,102,583	11,206,907	536,154	640,156	△ 104,002
	江刺	2,389,038	252,296	2,150,931	238,107	686,068	△ 447,961
両磐	磐井	10,915,110	1,303,045	9,877,952	1,037,158	1,085,472	△ 48,314
	千厩	3,200,024	376,644	3,012,322	187,702	388,061	△ 200,359
	大東	712,559	392,009	828,577	△116,018	△ 11,795	△ 104,223
	南光	2,888,200	1,283,356	3,381,512	△493,312	△ 187,964	△ 305,348
気仙	大船渡	9,395,334	1,488,479	9,687,939	△292,605	△ 631,011	338,406
	高田	1,003,403	87,773	1,155,787	△152,384	145,610	△ 297,994
釜石	釜石	4,787,237	672,371	5,027,012	△239,775	△ 398,521	158,746
	大槌	813,625	327,728	942,566	△128,941	△ 24,324	△ 104,617
宮古	宮古	6,975,228	856,724	6,771,234	203,994	136,622	67,372
	山田	920,011	328,674	956,044	△36,033	63,044	△ 99,077
久慈	久慈	7,242,332	1,040,851	7,349,040	△106,708	△ 44,063	△ 62,645
二戸	二戸	6,149,899	911,715	6,382,243	△232,344	△ 126,495	△ 105,849
	一戸	2,678,028	1,040,139	3,053,016	△374,988	△ 361,905	△ 13,083
	軽米	1,209,095	294,621	1,299,850	△90,755	54,978	△ 145,733

# 6 県立病院の経営状況

## (2) 損益の推移

(医業損益・経常損益(百万円))

(累積損益(百万円))



診療報酬プラス改定などにより経常損益でも黒字

コロナ関係補助金により経常損益は一時的に黒字に

診療報酬マイナス改定 H14から4回連続引き下げ

会計制度移行に伴う費用計上(退職給付引当金等) 286億円

長期前受金戻入対応分を除くと H27~R1平均△7,370百万円  
 コロナの影響により R2~4平均は△11,367百万円まで悪化

H25年度以降、医業損益の悪化

# 6 県立病院の経営状況

## (3) 一般会計繰入金・交付税措置率の推移

(一般会計繰入金(億円))

(交付税措置率(%))

