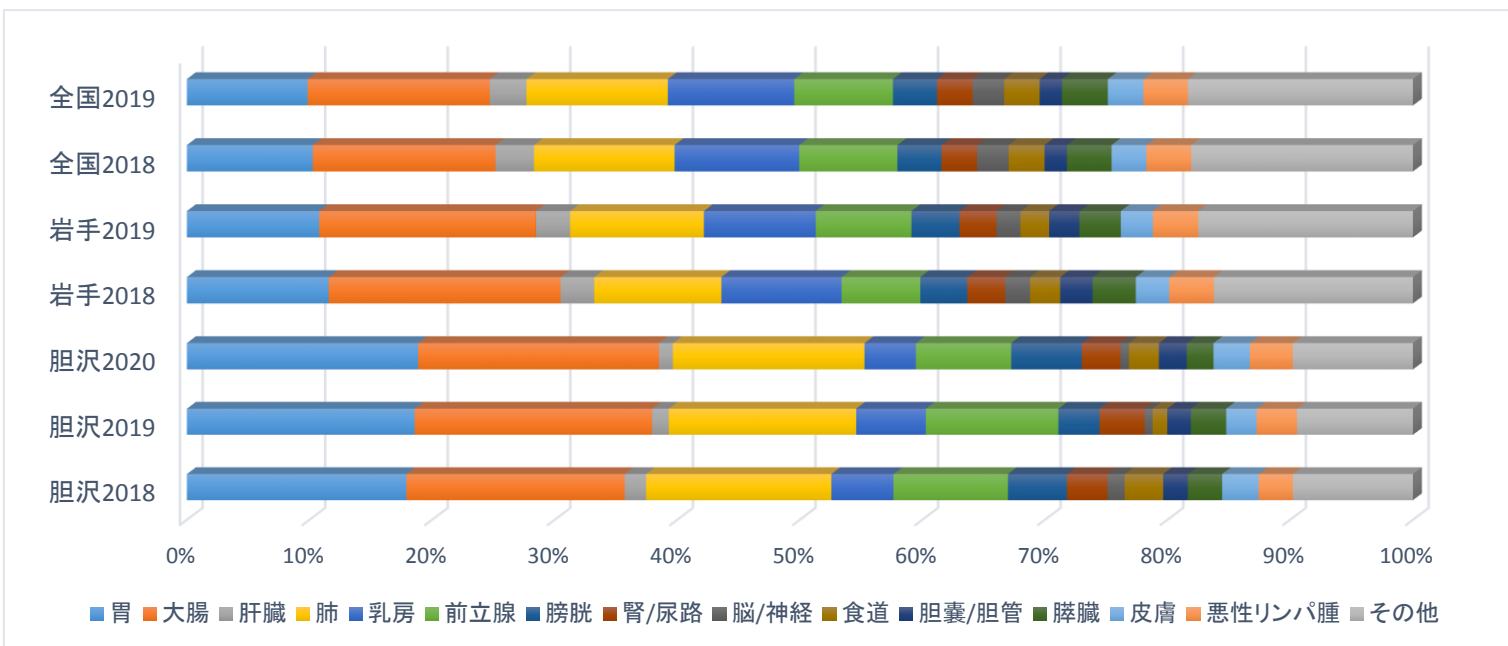


胆沢病院 院内がん登録集計（2018年～2020年比較）

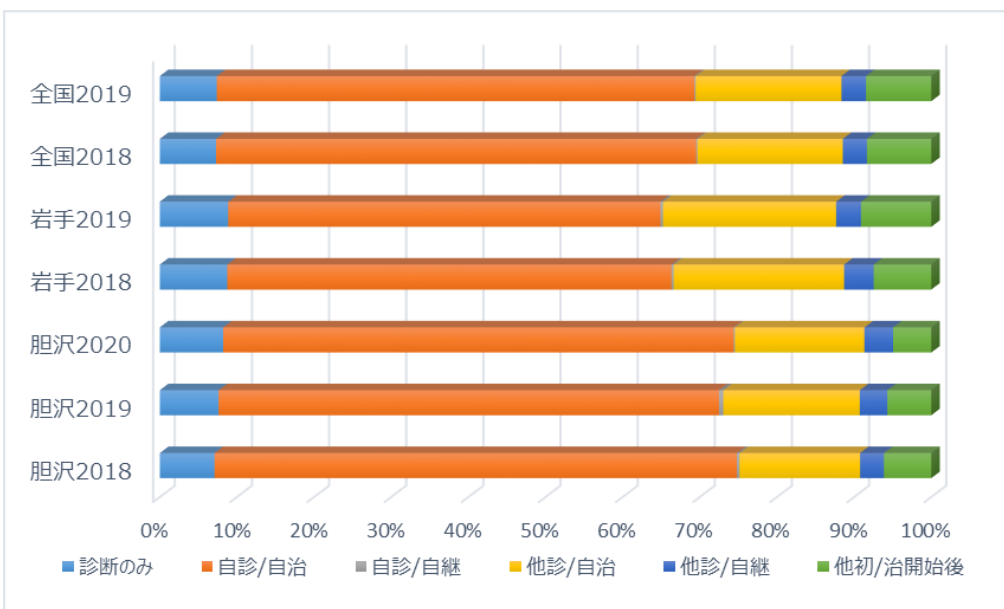
1. 部位別

	全登録数	胃	大腸	肝臓	肺	乳房	前立腺	膀胱	腎/尿路
2018年	1145	205	204	20	173	58	107	55	38
2019年	1249	232	242	17	191	71	135	42	46
2020年	1145	216	225	13	179	48	89	66	36
	脳/神経	食道	胆嚢/胆管	膵臓	皮膚	口腔/咽頭	喉頭	甲状腺	骨/軟部
2018年	16	36	23	32	34	9	-	15	-
2019年	8	15	24	36	31	20	5	16	0
2020年	8	28	26	25	34	9	-	14	-
	子宮頸部	子宮体部	子宮	卵巣	悪性リンパ腫	多発性骨髄腫	白血病	その他血液	その他
2018年	-	-	0	0	32	16	14	20	28
2019年	-	0	0	-	41	11	10	19	34
2020年	-	-	0	-	40	6	13	23	32



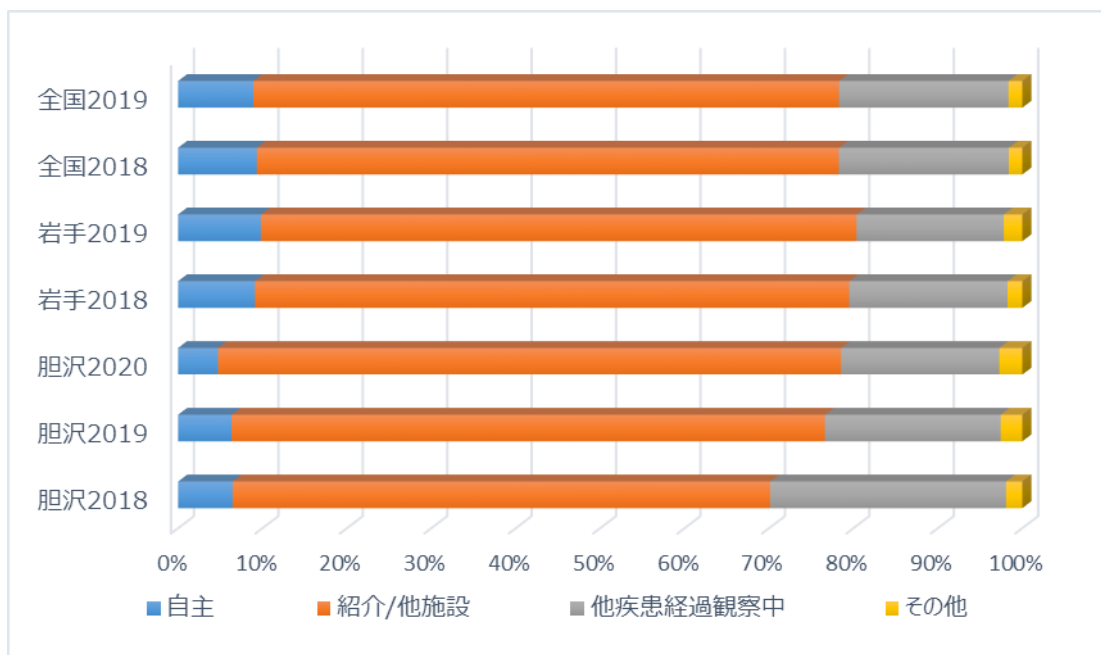
2. 症例区分

	全登録数	(10) 診断のみ	(20) 自診/自治	(21) 自診/自継	(30) 他診/自治	(31) 他診/自継	(40) 他初/治開始後	(80) その他
2018年	1145	80	763	-	176	35	69	18
2019年	1249	94	799	7	218	44	70	17
2020年	1145	93	749	-	190	42	56	13



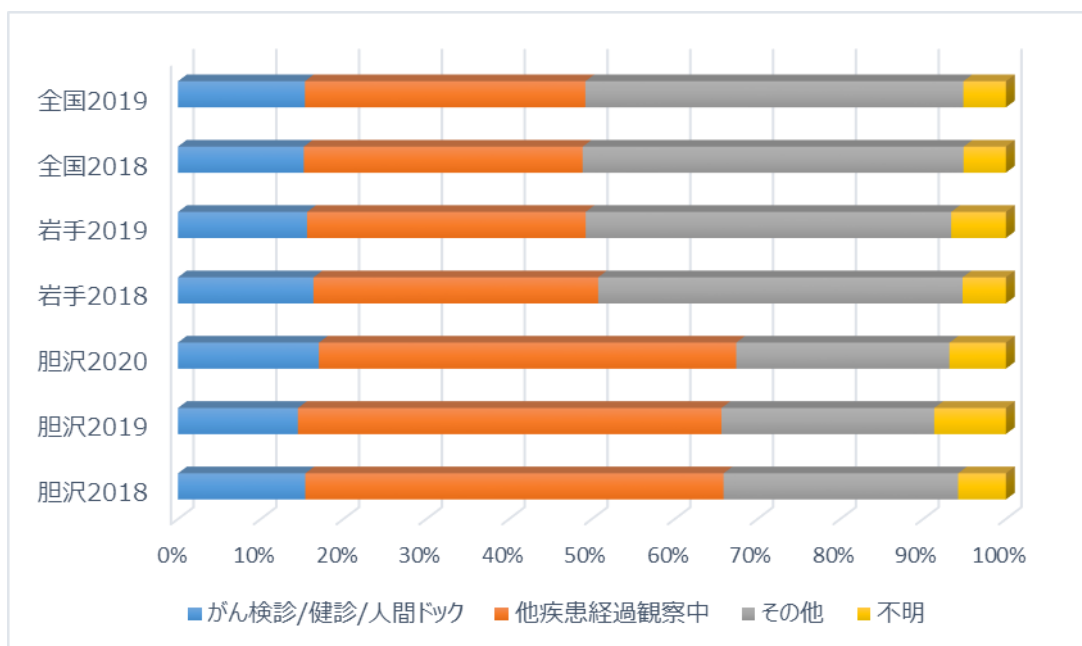
3. 来院経路

	全登録数	自主	紹介/ 他施設	他疾患経過 観察中	その他	不明
2018年	1145	74	729	320	22	0
2019年	1249	79	878	260	32	0
2020年	1145	54	845	215	31	0

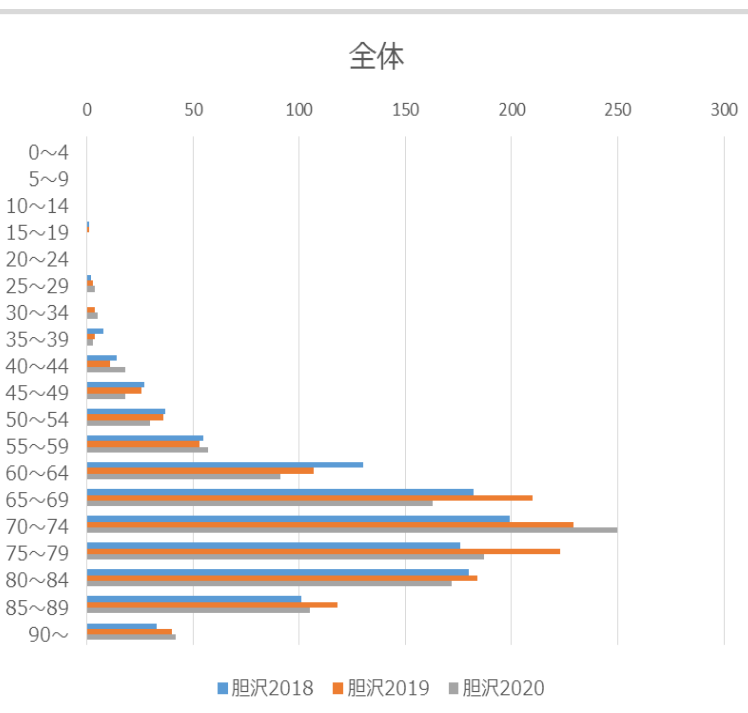
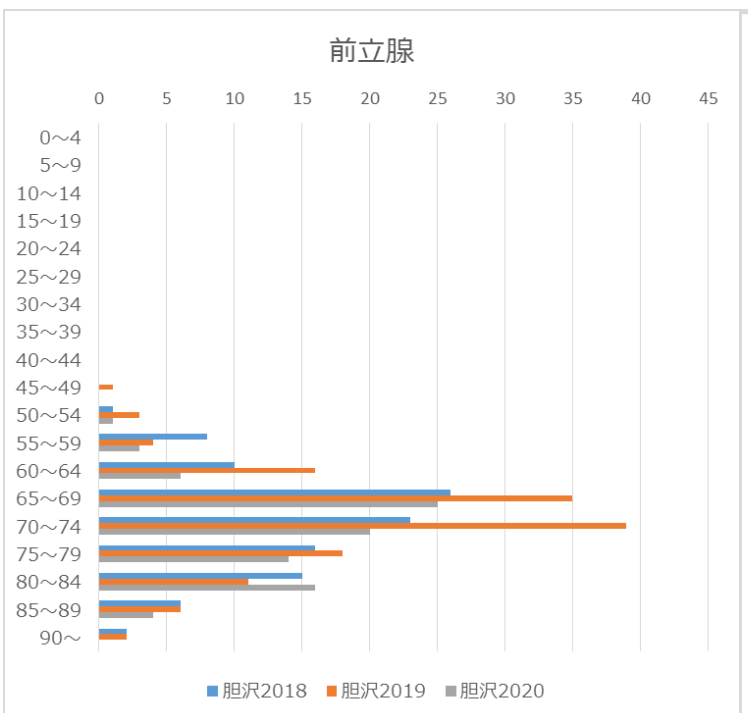
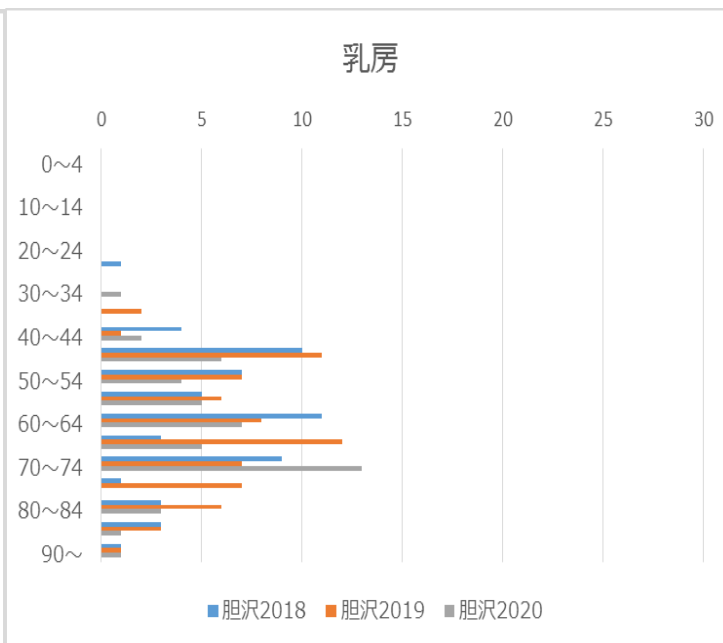
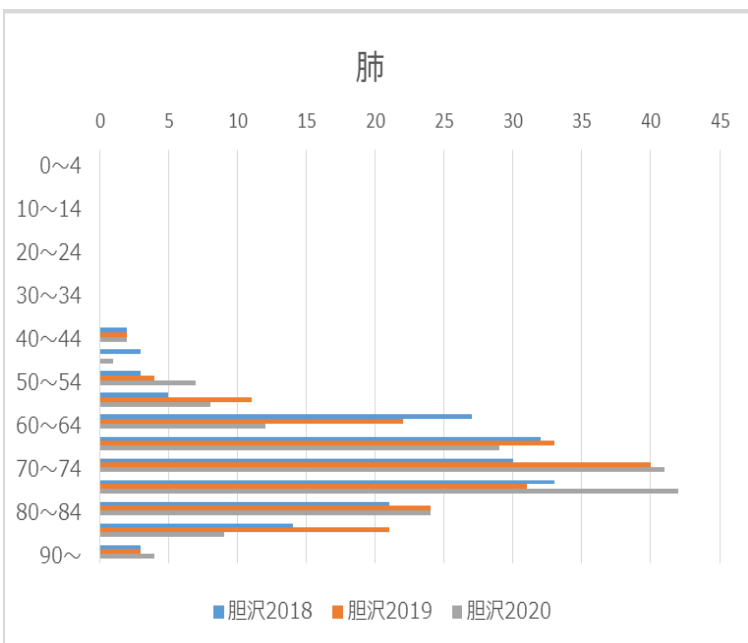
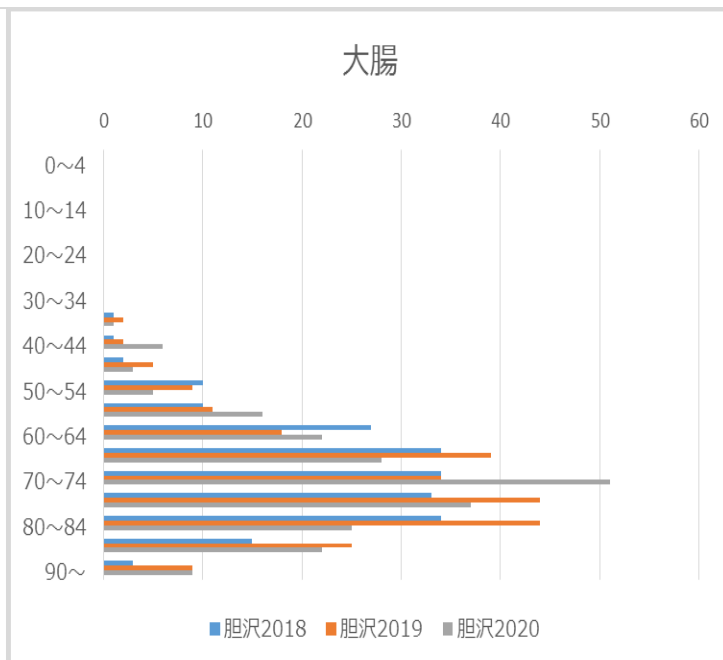
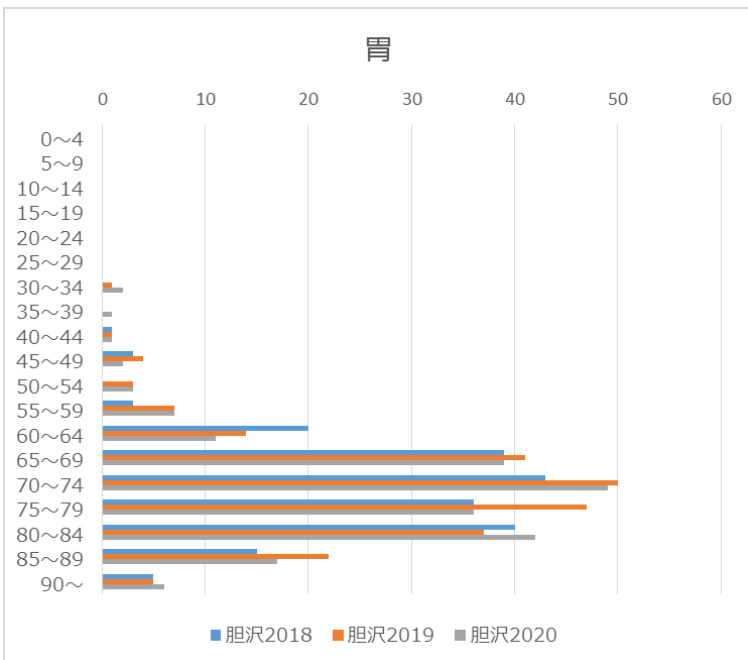


4. 発見経緯

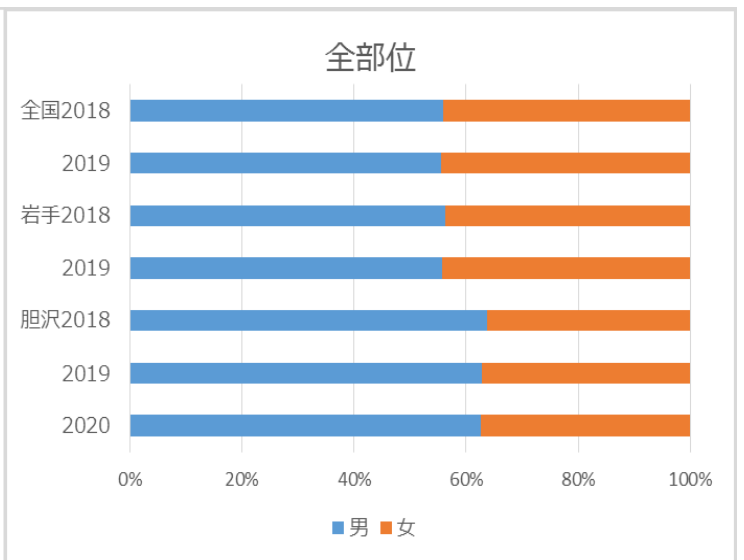
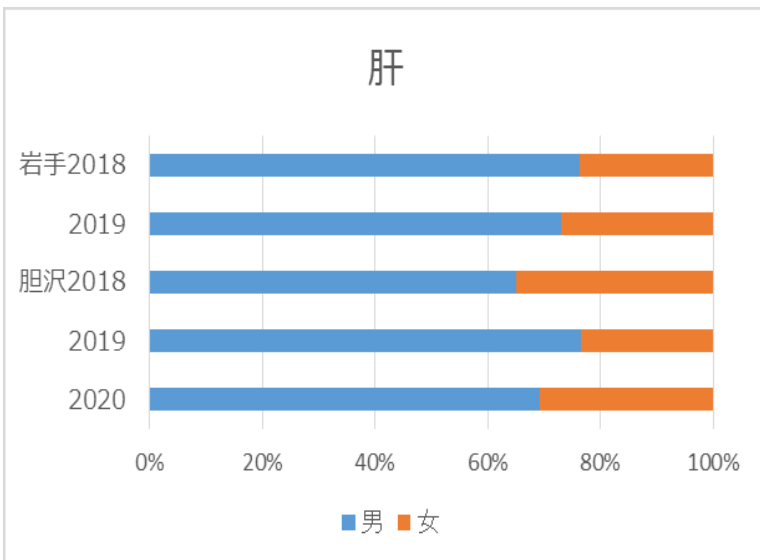
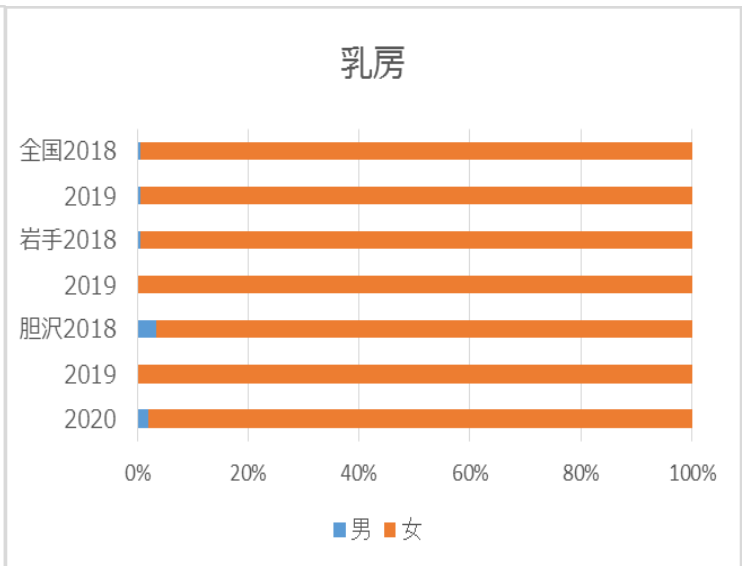
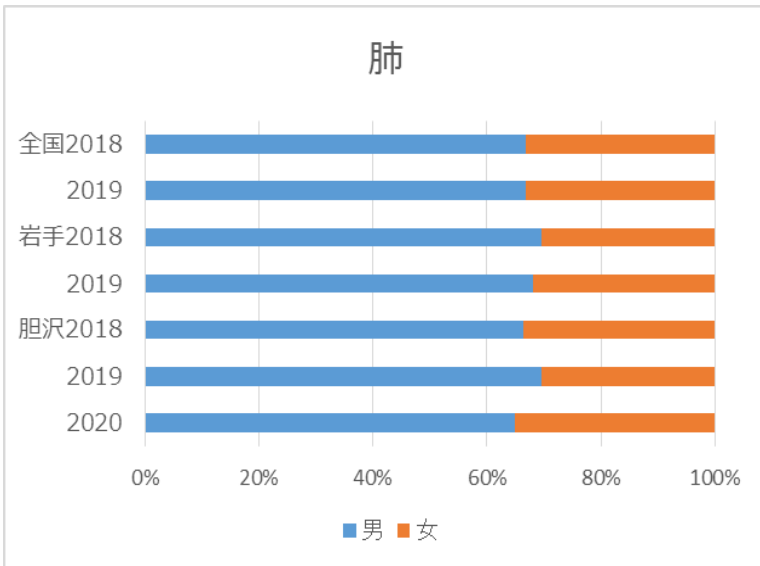
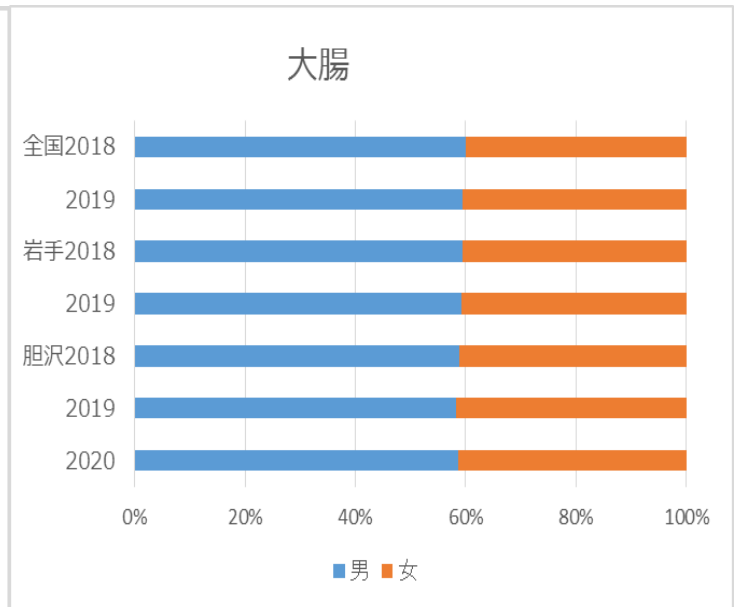
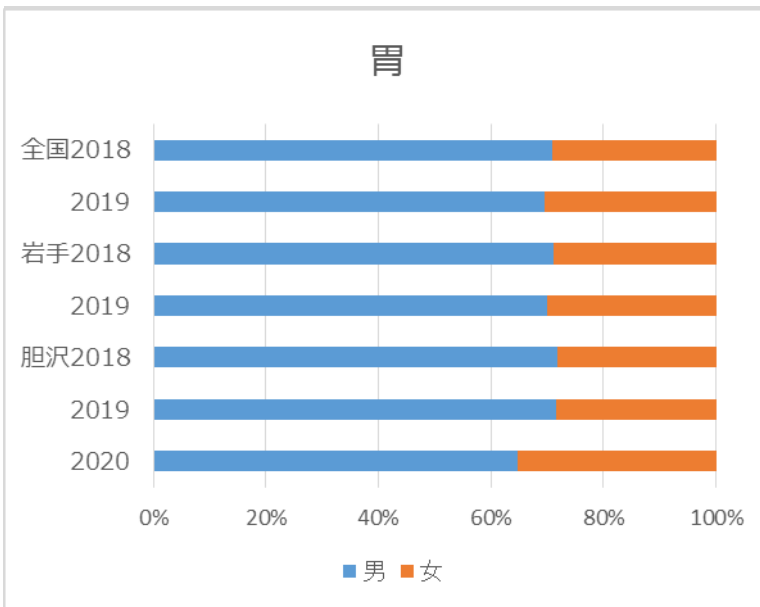
	全登録数	がん検診/健 診/人間ドック	他疾患経過 観察中	剖検発見	その他	不明
2018年	1145	176	578	-	324	66
2019年	1249	181	639	0	321	108
2020年	1145	195	577	0	295	78



5. 部位・年齢別



6. 部位・男女別割合



7. 病期分類 ※症例区分(20)(30)のみ

●主要5部位

UICC8版TNM分類 治療前ステージ別 (自施設初回治療、癌腫)					
2018年					
	胃	大腸	肝臓	肺	乳房
対象数	195	183	7	154	22
0期	0	20	0	-	-
I期	146	38	-	74	8
II期	9	31	-	16	6
III期	12	17	0	26	-
IV期	17	25	-	35	5
不明	11	52	-	-	0
その他	0	0	0	0	0
2019年					
	胃	大腸	肝臓	肺	乳房
対象数	207	215	9	165	22
0期	0	21	0	-	-
I期	142	36	-	63	8
II期	15	51	0	21	6
III期	12	23	-	34	-
IV期	22	22	-	44	-
不明	16	62	0	-	0
その他	0	0	0	0	0
2020年					
	胃	大腸	肝臓	肺	乳房
対象数	201	200	7	158	9
0期	0	15	0	-	-
I期	138	31	-	59	5
II期	9	39	-	15	-
III期	14	35	-	34	-
IV期	32	25	0	46	0
不明	8	55	0	-	0
その他	0	0	0	0	0

UICC8版TNM分類 術後病理学的ステージ別 (自施設初回治療、癌腫、原発切除※他施設結果含む)					
2018年					
	胃	大腸	肝臓	肺	乳房
対象数	163	156	-	83	15
0期	0	61	0	0	-
I期	144	30	0	63	6
II期	4	28	0	7	-
III期	7	22	-	11	-
IV期	-	7	0	-	0
術前治療	-	7	0	0	-
不明	-	-	0	0	0
2019年					
	胃	大腸	肝臓	肺	乳房
対象数	172	180	0	77	18
0期	0	67	0	-	-
I期	143	30	0	51	-
II期	14	40	0	9	8
III期	9	30	0	11	-
IV期	-	6	0	-	-
術前治療	0	5	0	-	-
不明	-	-	0	0	0
2020年					
	胃	大腸	肝臓	肺	乳房
対象数	155	162	-	76	6
0期	0	61	0	-	-
I期	137	22	-	49	-
II期	6	32	0	14	-
III期	9	34	0	6	0
IV期	-	7	0	-	0
術前治療	0	-	0	0	0
不明	-	-	0	0	0

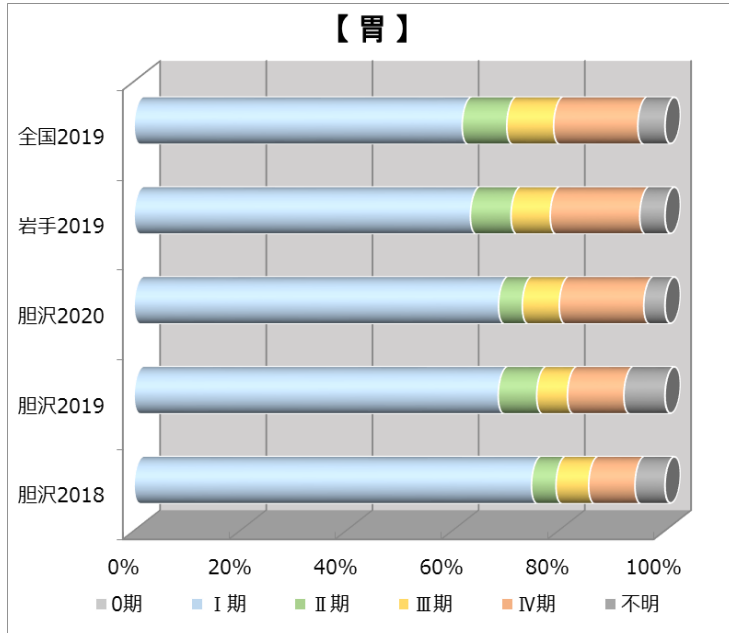
●主要5部位以外

UICC8版TNM分類 治療前ステージ別 (自施設初回治療、癌腫)					
2018年					
	前立腺	膀胱	腎・他の尿器	食道	膵臓
対象数	83	51	33	30	26
0期	0	27	9	0	0
I期	51	9	9	14	-
II期	17	7	7	9	-
III期	6	-	6	-	7
IV期	9	-	-	-	15
不明	0	-	0	-	0
その他	0	0	0	0	0
2019年					
	前立腺	膀胱	腎・他の尿器	食道	膵臓
対象数	123	36	39	12	32
0期	0	15	0	0	0
I期	63	14	21	6	5
II期	33	-	6	-	-
III期	13	-	-	0	-
IV期	13	0	9	-	21
不明	-	-	-	0	-
その他	0	0	0	0	0
2020年					
	前立腺	膀胱	腎・他の尿器	食道	膵臓
対象数	83	60	34	25	20
0期	0	21	-	-	0
I期	33	15	17	9	-
II期	26	14	10	5	-
III期	9	-	-	-	-
IV期	14	-	-	5	11
不明	-	-	0	-	0
その他	0	0	0	0	0

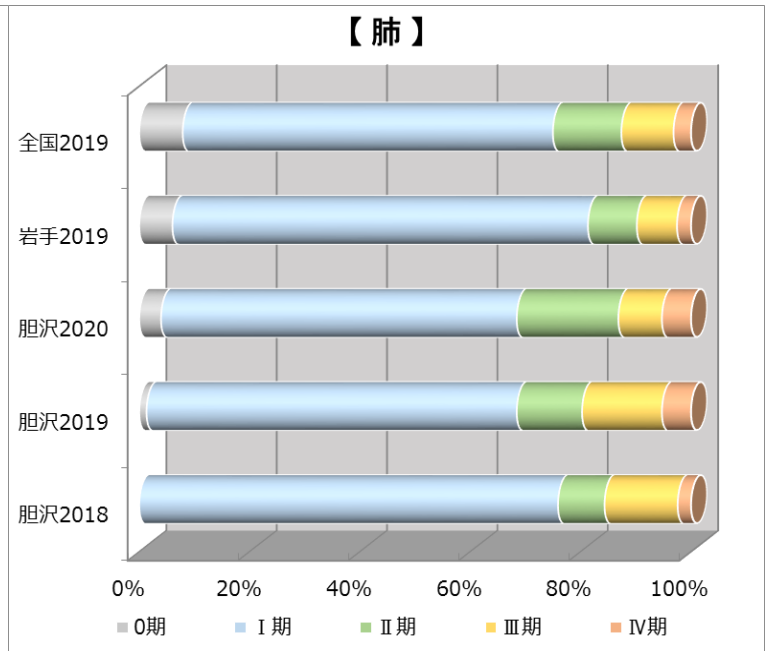
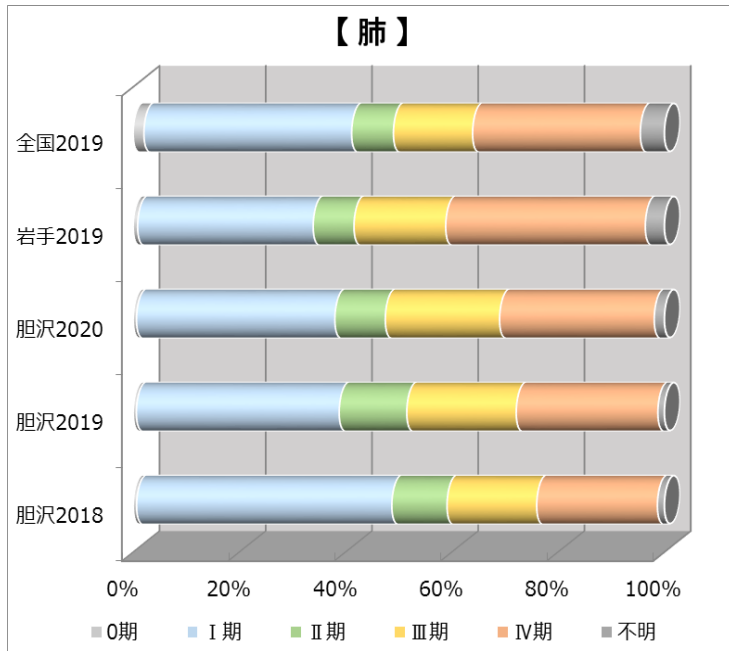
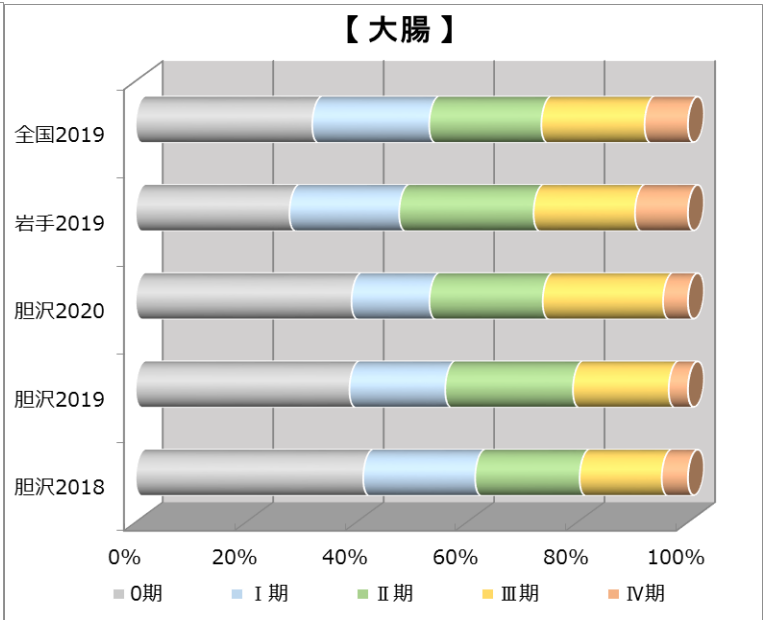
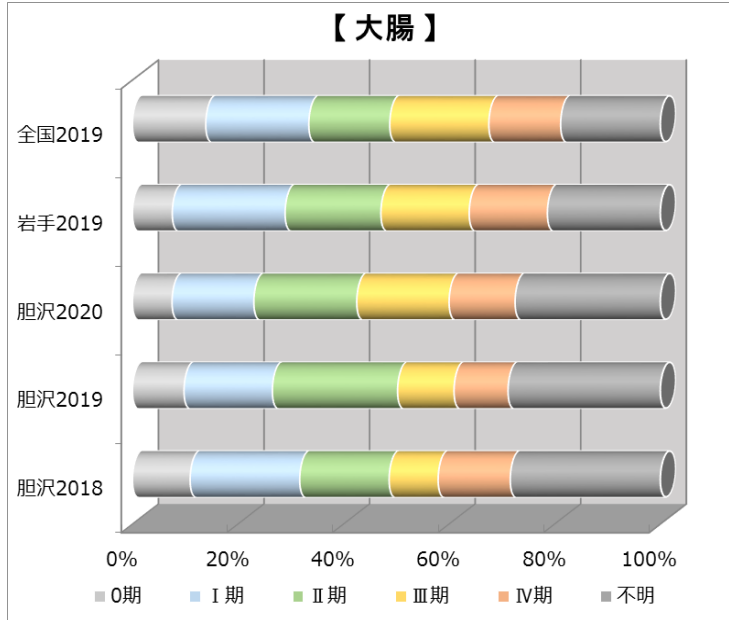
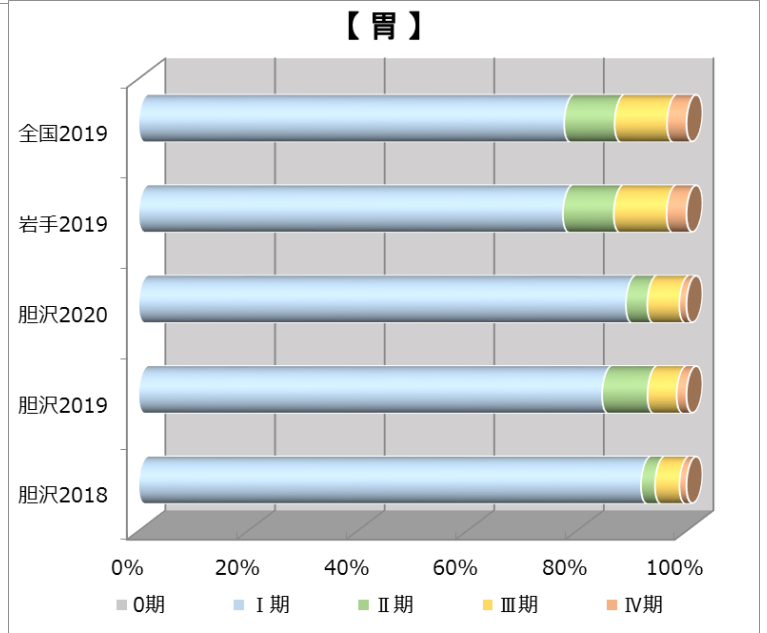
UICC8版TNM分類 術後病理学的ステージ別 (自施設初回治療、癌腫、原発切除※他施設結果含む)					
2018年					
	前立腺	膀胱	腎・他の尿器	食道	膵臓
対象数	32	49	24	20	0
0期	0	31	-	0	0
I期	-	0	11	14	0
II期	15	-	-	0	0
III期	-	0	-	-	0
IV期	-	-	-	0	0
術前治療	9	-	0	-	0
不明	0	14	0	0	0
2019年					
	前立腺	膀胱	腎・他の尿器	食道	膵臓
対象数	68	36	31	8	-
0期	0	13	-	0	0
I期	-	-	16	5	-
II期	33	0	6	-	0
III期	-	-	-	-	0
IV期	-	0	-	0	0
術前治療	29	-	-	0	-
不明	0	19	0	-	0
2020年					
	前立腺	膀胱	腎・他の尿器	食道	膵臓
対象数	33	60	30	16	0
0期	0	23	-	-	0
I期	5	0	14	10	0
II期	14	-	6	0	0
III期	-	-	8	-	0
IV期	0	-	-	0	0
術前治療	12	9	0	-	0
不明	-	22	0	0	0

8. 病期分類 ※症例区分(20)(30)のみ

[治療前ステージ/U I C C]



[治療後ステージ/U I C C]



[治療前ステージ/U I C C]

[治療後ステージ/U I C C]

