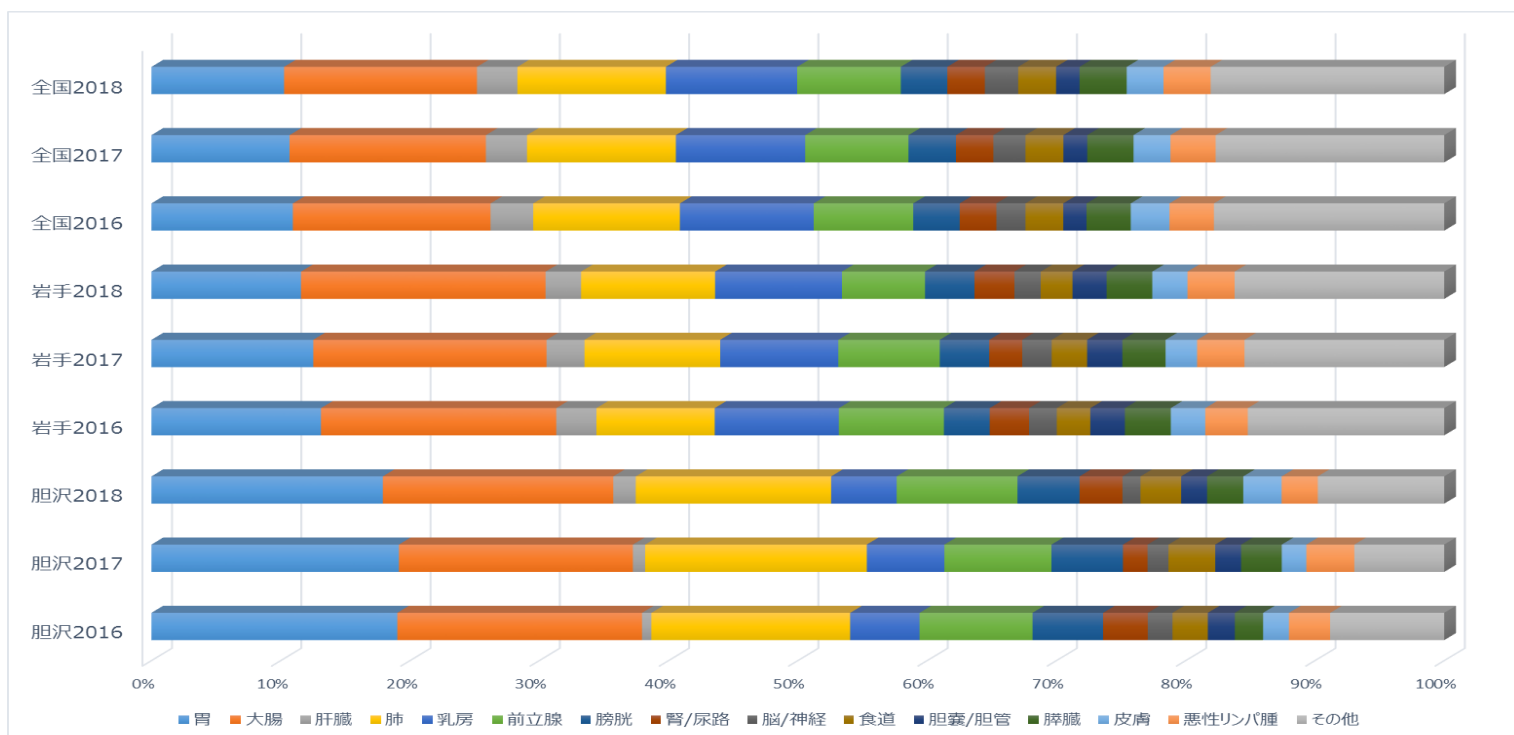


胆沢病院 院内がん登録集計（2016年～2018年比較）

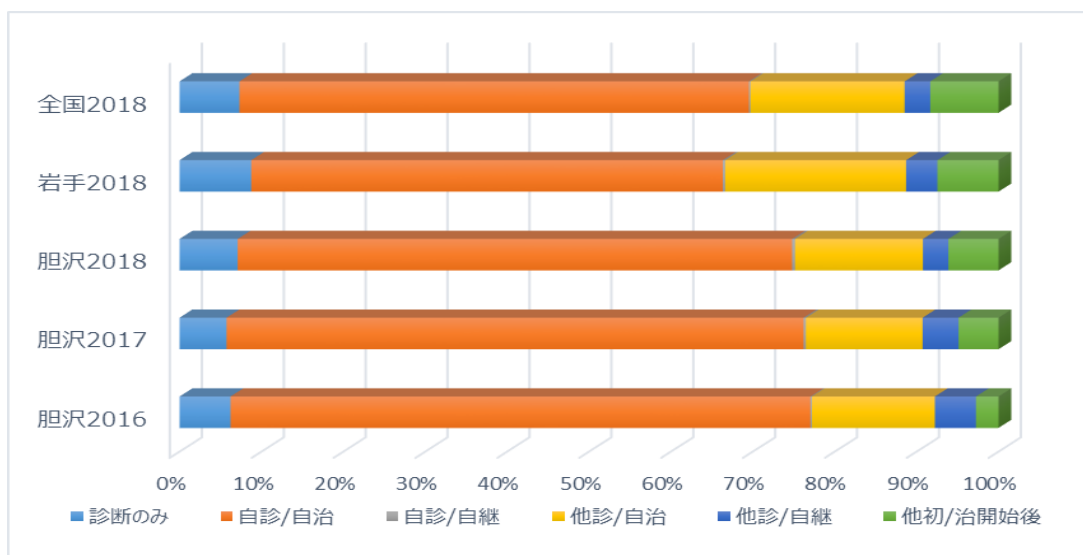
1. 部位別

	全登録数	胃	大腸	肝臓	肺	乳房	前立腺	膀胱	腎/尿路
2016年	1099	209	208	8	169	59	96	60	38
2017年	1050	201	190	10	180	63	87	58	20
2018年	1145	205	204	20	173	58	107	55	38
	脳/神経	食道	胆嚢/胆管	膵臓	皮膚	口腔/咽頭	喉頭	甲状腺	骨/軟部
2016年	21	30	23	24	22	8	6	7	-
2017年	17	38	21	33	20	-	-	7	-
2018年	16	36	23	32	34	9	-	15	-
	子宮頸部	子宮体部	子宮	卵巣	悪性リンパ腫	多発性骨髄腫	白血病	その他血液	その他
2016年	0	-	0	-	35	8	9	34	21
2017年	0	-	0	-	39	8	6	22	20
2018年	-	-	0	0	32	16	14	20	28



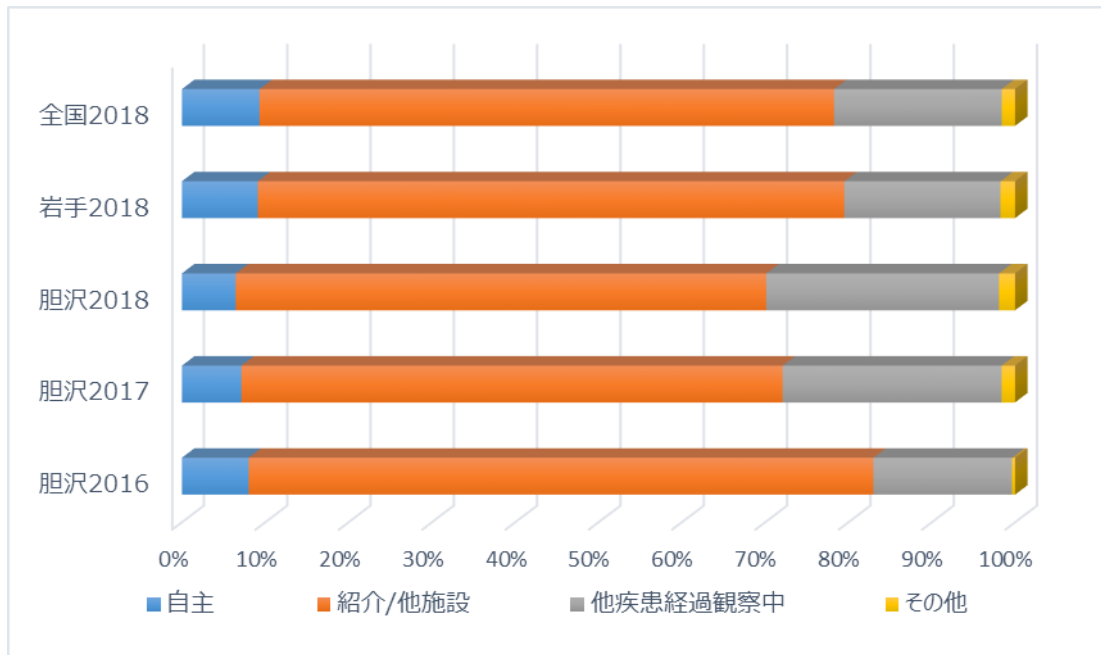
2. 症例区分

	全登録数	(10) 診断のみ	(20) 自診/自治	(21) 自診/自継	(30) 他診/自治	(31) 他診/自継	(40) 他初/治開始後	(80) その他
2016年	1099	68	774	-	164	55	30	6
2017年	1050	60	737	-	149	46	51	-
2018年	1145	80	763	-	176	35	69	18



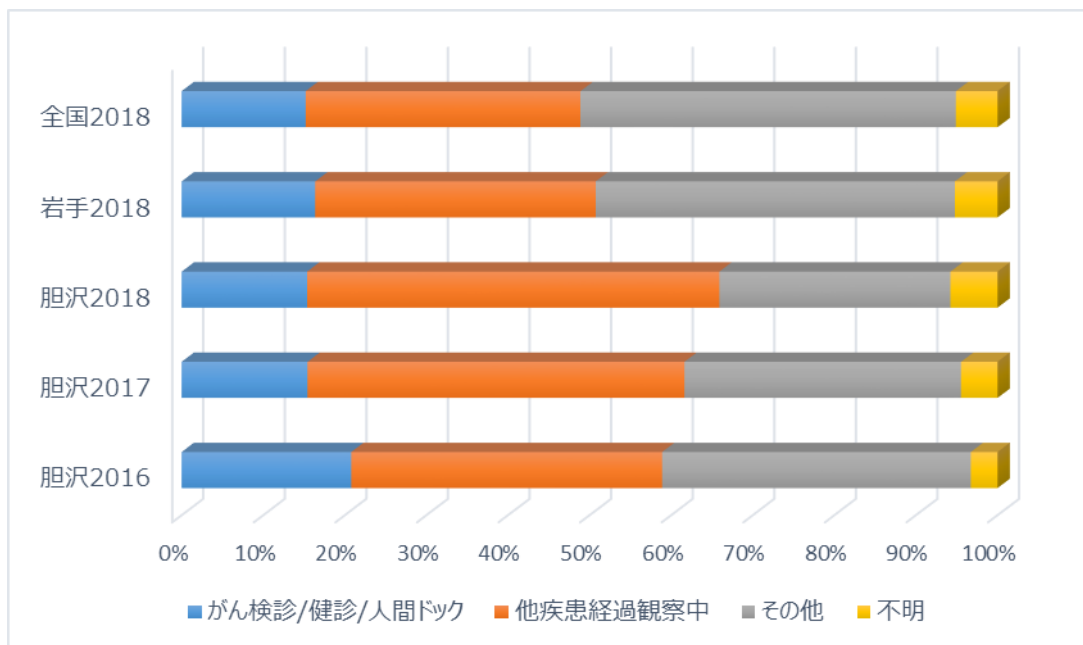
3. 来院経路

	全登録数	自主	紹介/ 他施設	他疾患経過 観察中	その他	不明
2016年	1099	88	824	183	-	0
2017年	1050	75	682	276	17	0
2018年	1145	74	729	320	22	0

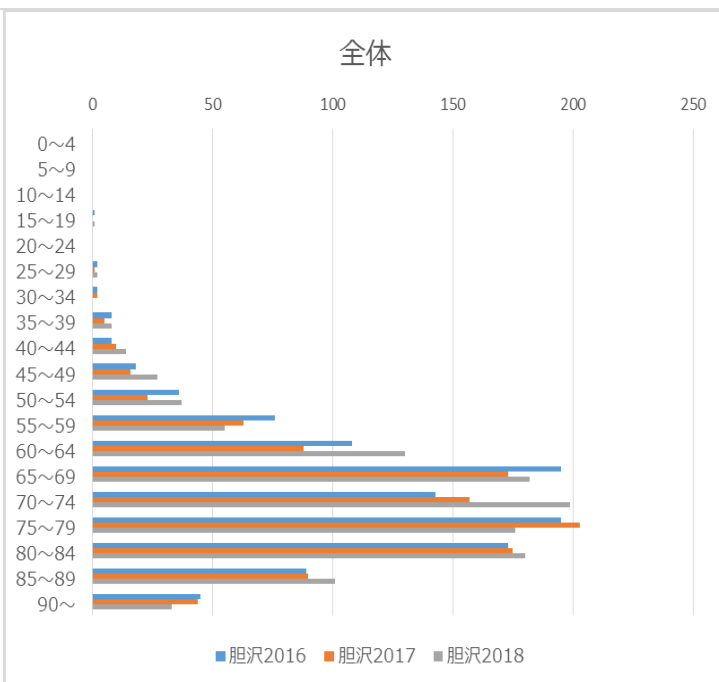
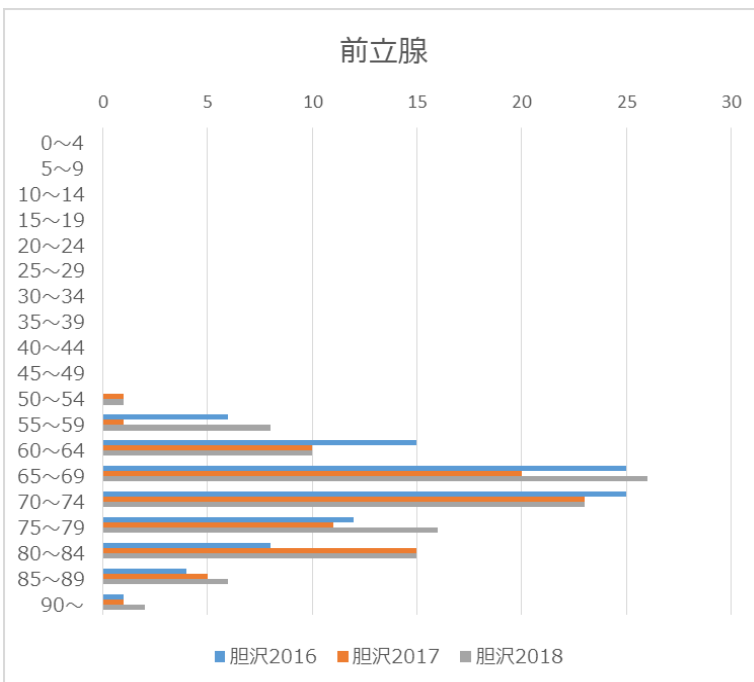
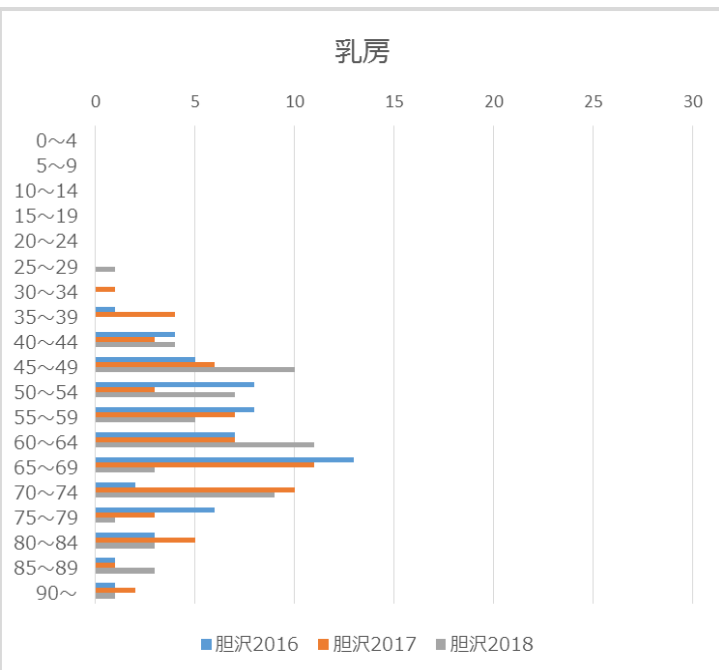
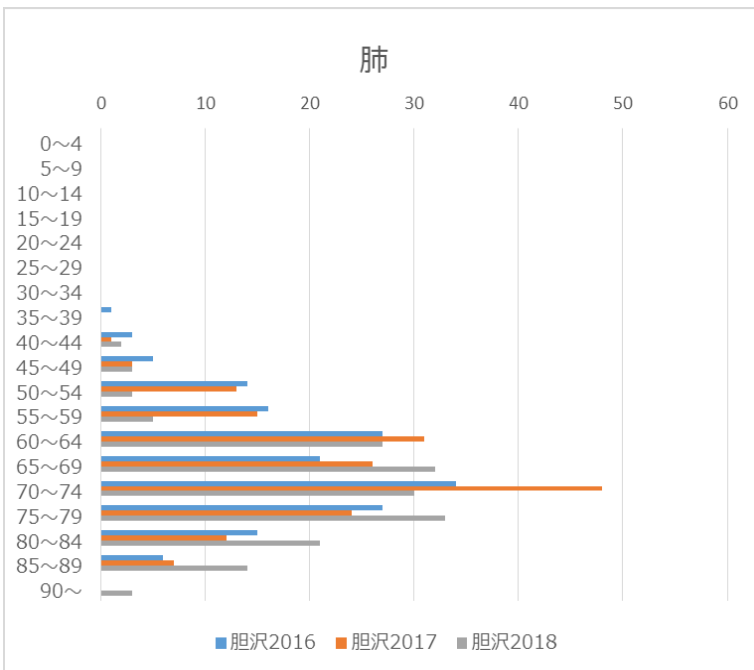
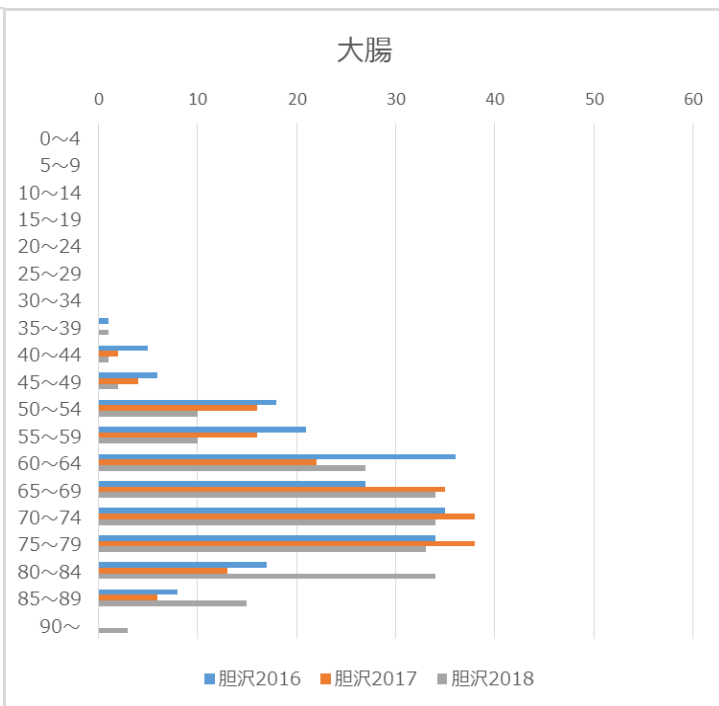
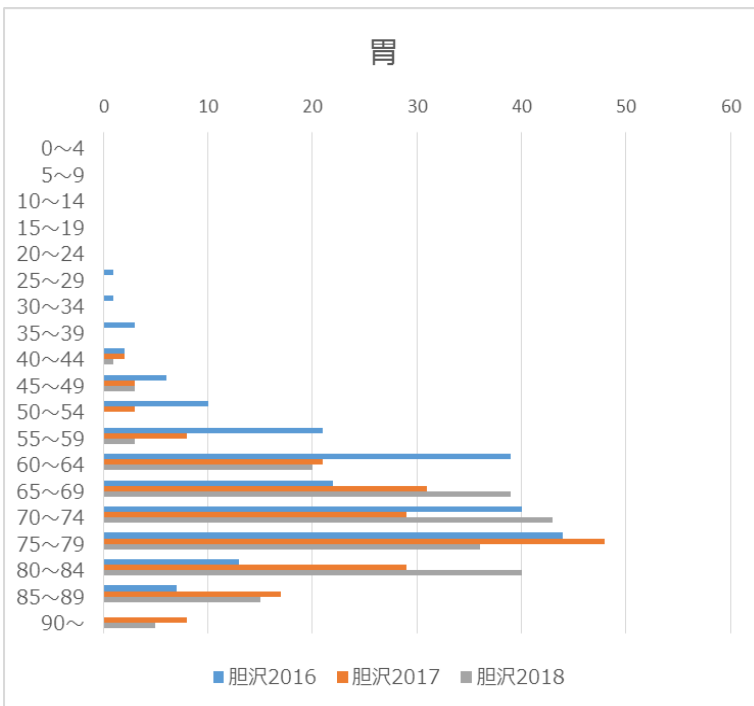


4. 発見経緯

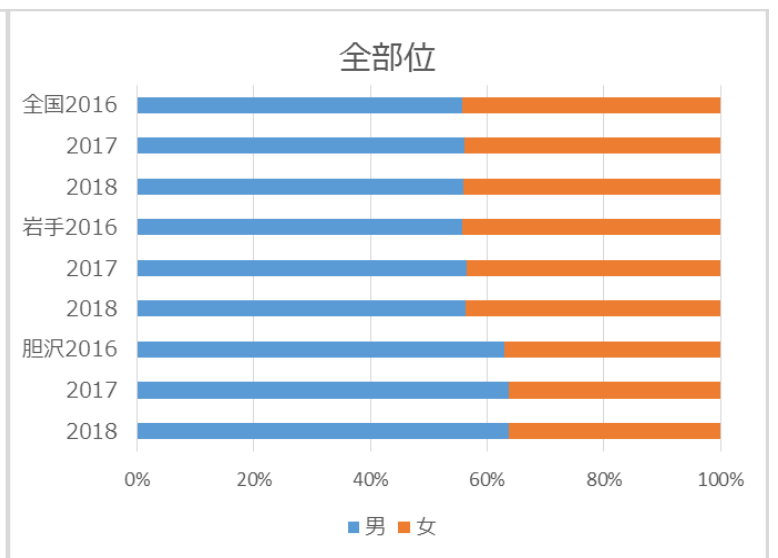
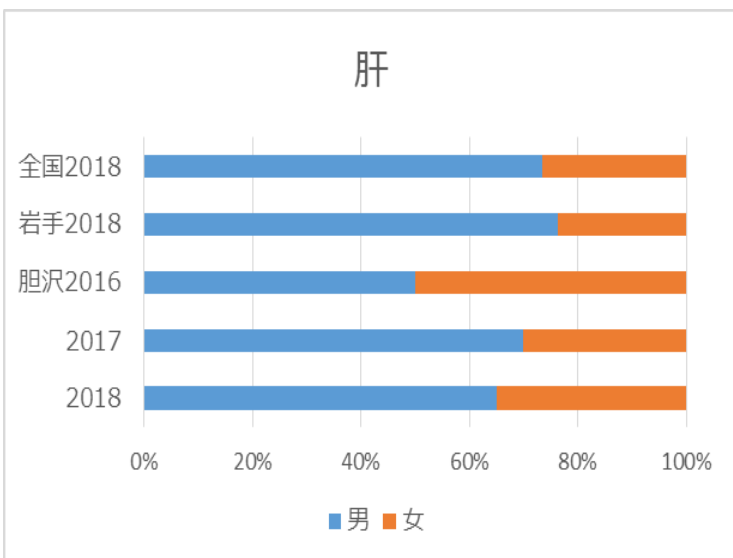
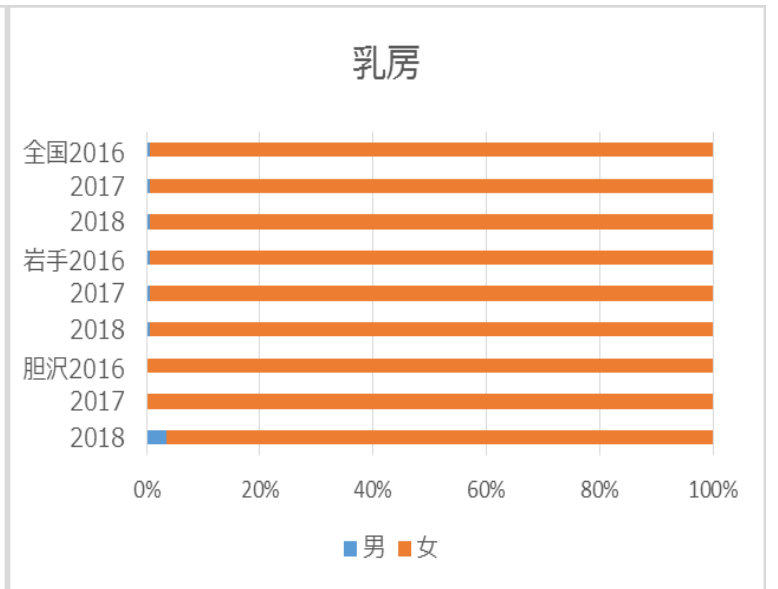
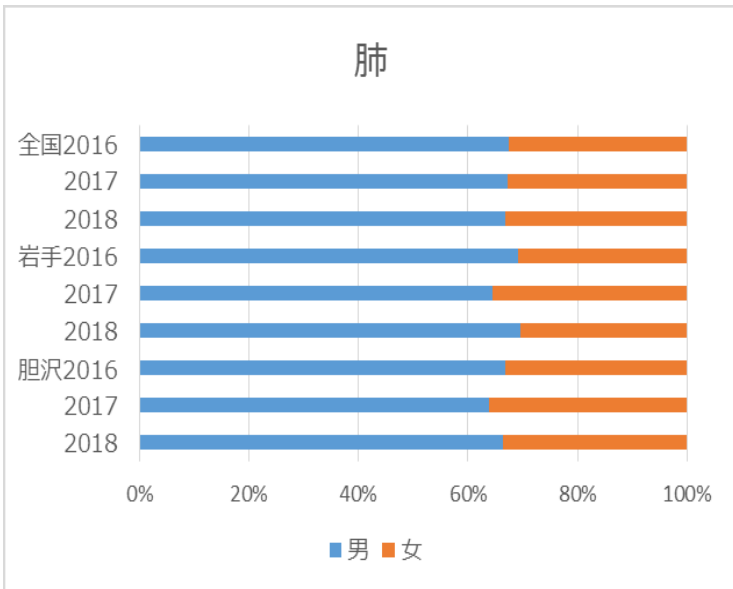
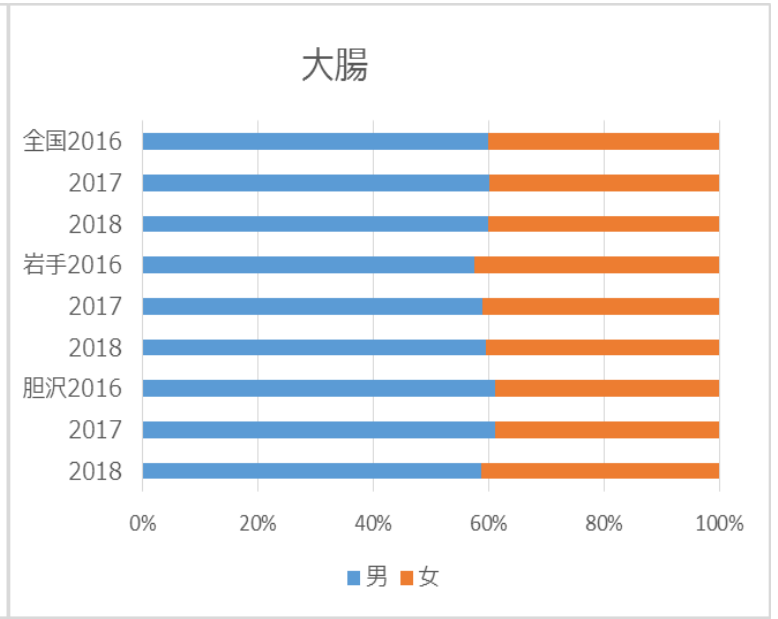
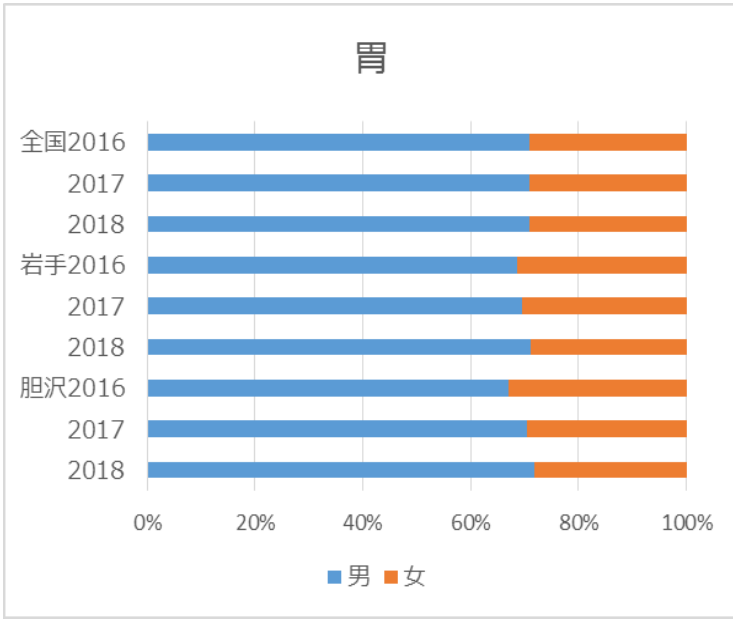
	全登録数	がん検診/ 健診/ 人間ドック	他疾患経過 観察中	剖検発見	その他	不明
2016年	1099	228	418	-	415	36
2017年	1050	162	485	0	356	47
2018年	1145	176	578	-	324	66



5. 部位・年齢別



6. 部位・男女別割合



7. 病期分類 ※症例区分(20)(30)のみ

●主要5部位

UICC0TNM分類 治療前ステージ別 (自施設初回治療、癌腫)					
2016年					
	胃	大腸	肝臓	肺	乳房
対象数	195	195	6	153	12
0期	0	34	0	-	-
I期	141	46	-	62	-
II期	18	43	0	11	-
III期	11	22	0	25	0
IV期	14	18	-	52	-
不明	11	32	0	0	0
その他	0	0	0	0	0
2017年					
	胃	大腸	肝臓	肺	乳房
対象数	196	173	7	166	18
0期	0	21	0	0	-
I期	147	36	-	76	11
II期	18	46	-	13	-
III期	6	18	-	29	-
IV期	16	14	-	42	0
不明	9	38	0	-	0
その他	0	0	0	-	0
2018年					
	胃	大腸	肝臓	肺	乳房
対象数	195	183	7	154	22
0期	0	20	0	-	-
I期	146	38	-	74	8
II期	9	31	-	16	6
III期	12	17	0	26	-
IV期	17	25	-	35	-
不明	11	52	-	-	0
その他	0	0	0	0	0

UICC0TNM分類 術後病理学的ステージ別 (自施設初回治療、癌腫、原発切除※他施設結果含む)					
2016年					
	胃	大腸	肝臓	肺	乳房
対象数	167	161	0	76	9
0期	0	52	0	0	-
I期	140	42	0	61	-
II期	7	27	0	7	-
III期	13	26	0	-	-
IV期	-	9	0	-	0
術前治療	6	-	0	-	-
不明	0	0	0	0	0
2017年					
	胃	大腸	肝臓	肺	乳房
対象数	169	154	0	96	16
0期	0	46	0	0	-
I期	136	31	0	61	11
II期	8	37	0	7	-
III期	10	29	0	16	-
IV期	-	-	0	7	0
術前治療	-	-	0	-	0
不明	11	-	0	-	0
2018年					
	胃	大腸	肝臓	肺	乳房
対象数	163	156	-	83	15
0期	0	61	0	0	-
I期	144	30	0	63	6
II期	4	28	0	7	-
III期	7	22	-	11	-
IV期	-	7	0	-	0
術前治療	-	7	0	0	-
不明	-	-	0	0	0

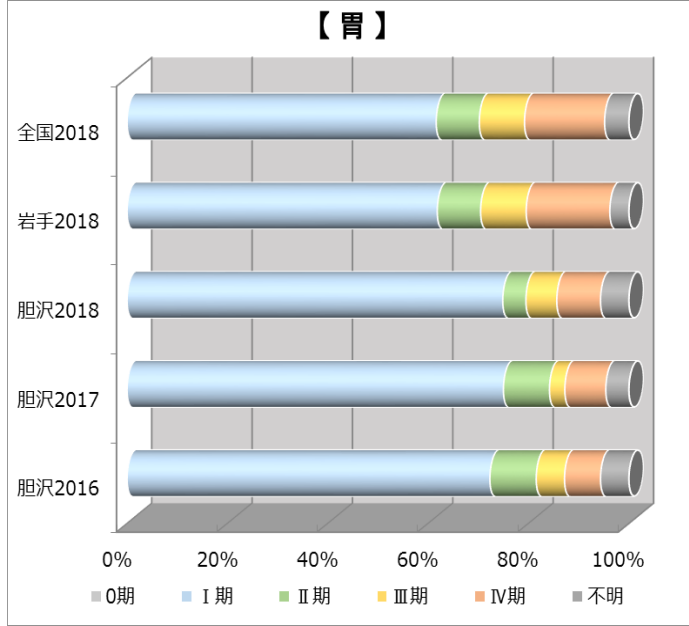
●主要5部位以外

UICC0TNM分類 治療前ステージ別 (自施設初回治療、癌腫)					
2016年					
	前立腺	膀胱	腎・他の尿器	食道	膵臓
対象数	88	58	36	29	18
0期	0	34	6	-	0
I期	57	11	18	19	-
II期	-	-	-	-	-
III期	-	-	-	-	0
IV期	22	-	7	0	13
不明	0	-	0	0	0
その他	0	0	0	0	0
2017年					
	前立腺	膀胱	腎・他の尿器	食道	膵臓
対象数	69	51	18	37	28
0期	0	20	-	7	0
I期	40	20	7	17	-
II期	9	6	-	-	-
III期	-	-	-	7	-
IV期	15	-	6	-	17
不明	0	0	0	-	0
その他	0	0	0	0	0
2018年					
	前立腺	膀胱	腎・他の尿器	食道	膵臓
対象数	83	51	33	30	26
0期	0	27	9	0	0
I期	51	9	9	14	-
II期	17	7	7	9	-
III期	6	-	6	-	7
IV期	9	-	-	-	15
不明	0	-	0	-	0
その他	0	0	0	0	0

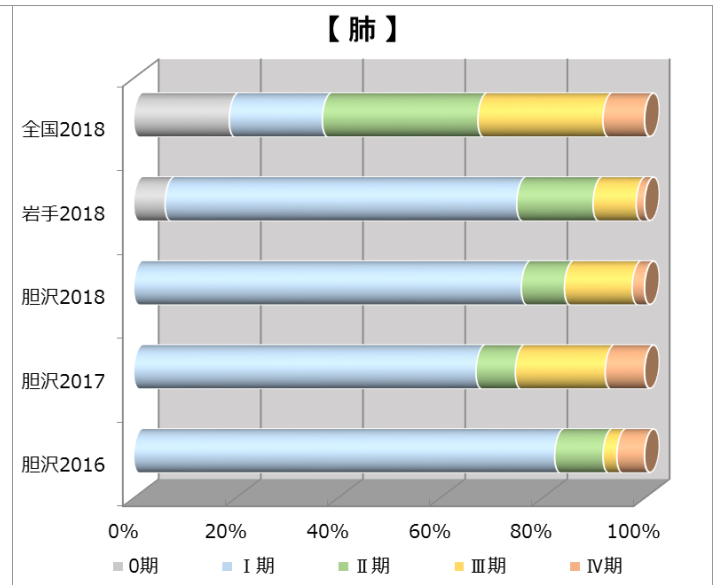
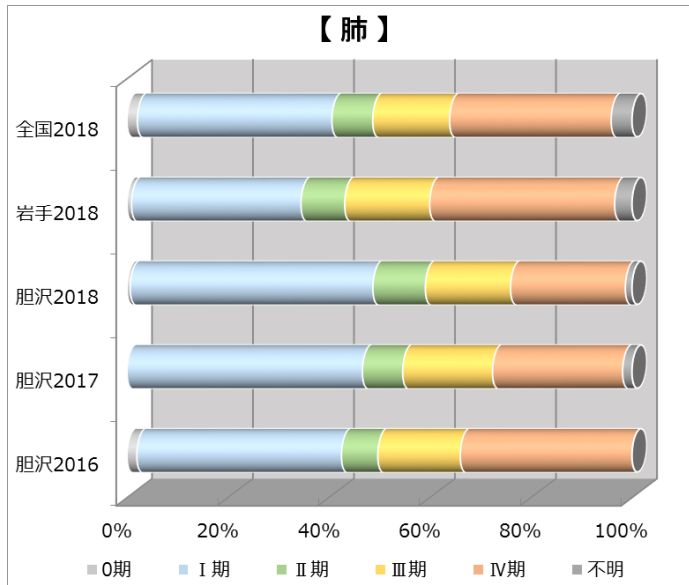
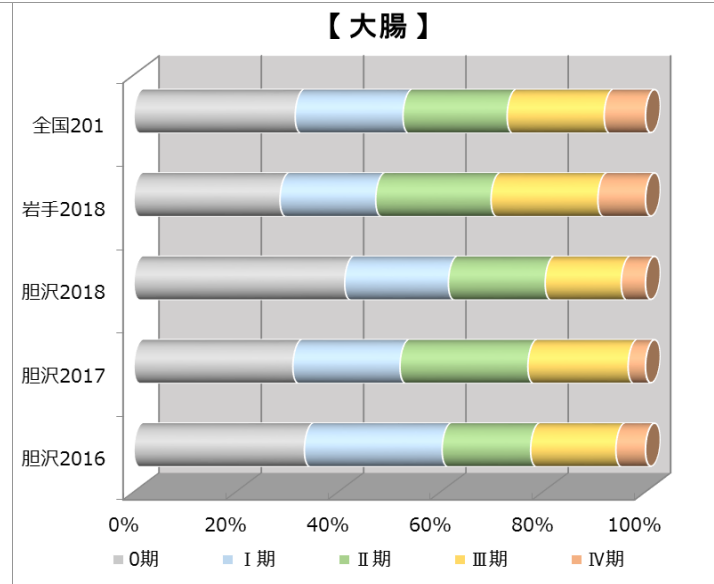
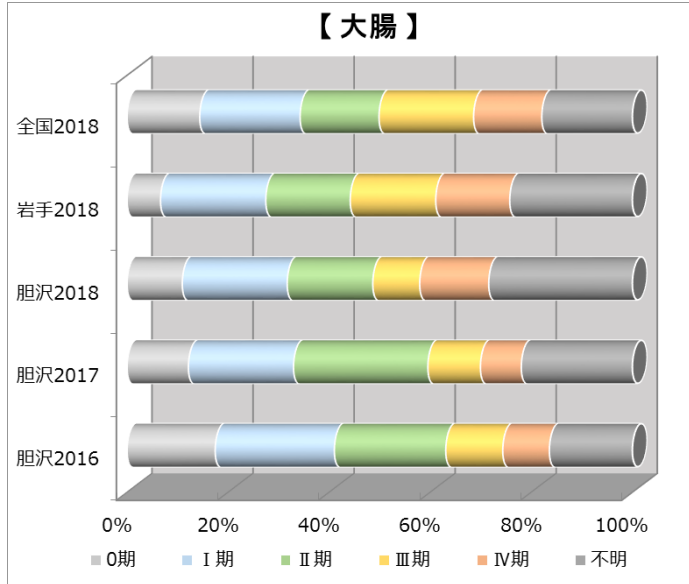
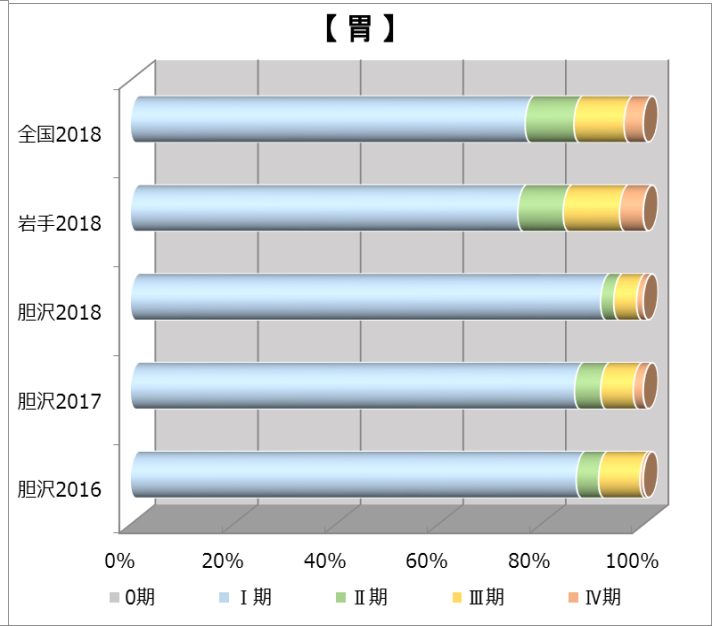
UICC0TNM分類 術後病理学的ステージ別 (自施設初回治療、癌腫、原発切除※他施設結果含む)					
2016年					
	前立腺	膀胱	腎・他の尿器	食道	膵臓
対象数	43	54	24	18	0
0期	0	30	-	-	0
I期	-	9	12	11	0
II期	26	9	-	-	0
III期	6	-	-	0	0
IV期	0	0	-	-	0
術前治療	9	-	0	-	0
不明	0	-	0	0	0
2017年					
	前立腺	膀胱	腎・他の尿器	食道	膵臓
対象数	25	49	11	26	0
0期	0	19	-	-	0
I期	0	0	7	17	0
II期	21	0	-	0	0
III期	-	-	-	-	0
IV期	0	-	-	0	0
術前治療	-	-	0	-	0
不明	0	24	0	-	0
2018年					
	前立腺	膀胱	腎・他の尿器	食道	膵臓
対象数	32	49	24	20	0
0期	0	31	-	0	0
I期	3	0	11	14	0
II期	15	-	-	0	0
III期	-	0	-	-	0
IV期	-	-	-	0	0
術前治療	9	-	0	-	0
不明	0	14	0	0	0

8. 病期分類 ※症例区分(20)(30)のみ

[治療前ステージ/UICC]



[治療後ステージ/UICC]



[治療前ステージ/U I C C]

[治療後ステージ/U I C C]

